

## Методическое руководство по работе с Web of Knowledge, Researcher ID и Endnote Web

Web of Knowledge, Researcher ID и Endnote Web – это интегрированные друг с другом продукты компании Thomson Reuters, использование которых, с одной стороны, существенно облегчает научно-исследовательскую работу отдельных исследователей, а с другой – помогает организациям определить качество проводимых исследований, наиболее перспективные области, объекты инвестиций (например, научные журналы) и исследователей по качественным и количественным критериям. К последним относится, к примеру, такой принятый международным сообществом показатель авторитетности журнала как Impact-factor (импакт-фактор) или используемые повсеместно для оценки качества научно-исследовательской деятельности отдельных исследователей индексы цитируемости, в т.ч. h-индекс (индекс Хирша).

Помимо формализации оценки деятельности научных сотрудников, журналов и институтов; эти информационные продукты фактически сопровождают любого исследователя на протяжении всего цикла научно-исследовательской деятельности: «проведение исследования» – «выбор места публикации» – «подготовка к публикации» – «создание собственного бренда». Так, базы данных и внешние ресурсы, доступные с помощью самой большой и авторитетной в глазах мирового сообщества реферативной базы данных в рамках Web of Knowledge – Web of Science, помогают исследователю проанализировать картину «проделанной работы» в его области и определить наиболее перспективные предметные области разработок в его сфере; найти самых авторитетных зарубежных коллег, занимающихся аналогичными исследованиями, и организации, эти исследования спонсирующие. Journal Citation Reports представляет собой прекрасное средство для выбора журнала публикации и построения индивидуальной стратегии публикаций. Endnote Web незаменим при подготовке статьи к публикации, в частности – это лучшее средство быстрого оформления ссылок и списков литературы в соответствии с требованиями любого журнала из Web of Science во время написания статьи в текстовом редакторе Microsoft Office Word. Researcher ID, в свою очередь, помогает исследователю в непростой работе по созданию международного бренда имени себя.

### Общая информация

Web of Knowledge (WoK) – это интегрированная web-платформа, созданная компанией Thomson Reuters с целью фильтрации информационного потока научных публикаций и событий (конференций, патентов, сайтов и данных, доступных в открытом доступе). Прямые конкуренты WoK – это бесплатная поисковая платформа Google Scholar<sup>1</sup> и Scopus<sup>2</sup>.

---

<sup>1</sup> Google Scholar (Google Академия) – это бесплатная поисковая система, которая индексирует полный текст научных публикаций всех форматов и дисциплин в большинстве рецензируемых журналах Европы и Америки, доступных в физической или онлайн копиях. Индекс цитирования – взвешенный, с акцентом на количество цитат и слов, включенных в заголовок документа. Хотя в Google Scholar отсутствует перечень доступных для поиска журналов и работ (некоторые, как например, журнал Американского химического общества не доступен для поиска), но для публикующихся на русском языке авторов – это наиболее адекватный индекс их «узнаваемости» в рамках русскоговорящего сообщества. Другим преимуществом Google Scholar являются прямые ссылки на тексты статей – результатов поиска. Возможности доступа к ним, правда, могут быть ограничены Вашим оплаченным доступом к ключевым веб-библиотекам. Например, к Wiley online library. Поэтому для увеличения эффективности поиска Google Scholar лучше пользоваться им в организациях этот доступ оплативших, например, РГБ.

Web of Knowledge включает в себя несколько уникальных реферативных баз данных и доступ к внешним поисковым ресурсам. В зависимости от оплаченной научной, учебной или экспертной организацией подписки на продукцию WoK спектр доступных для работы баз данных может быть различным. Например, МГУ имени М.В. Ломоносова подписан на 3 индекса WoS (SCIE, SSCI и AHCI), а также MEDLINE и Journal Citation Reports. Однако, поиск осуществляется по всем имеющимся ресурсам, но доступ к результатам, если они относятся к неоплаченным базам данных, будет ограничен. Первоначальный доступ к WoK возможен с любого подключенного к локальной сети организации, оплатившей доступ к этой платформе, компьютера. Адрес – [www.webofknowledge.com](http://www.webofknowledge.com)

В целом, в WoK входят:

1. **Web of Science (WoS)** – мультидисциплинарная аналитическая реферативная база данных журнальных статей и научных конференций. Благодаря достаточно строгим критериям отбора информации, в которые входят издательские стандарты, анализ содержимого журнала, факторы международной диверсификации и анализ цитирования авторов и Impact-фактор журнала<sup>3</sup>, сейчас в WoS представлено порядка 12 000 журналов из примерно 27 000, существующих в мире, а также 120 000 научных конференций. Однако, именно публикации в этих журналах и выступления на этих конференциях способствуют распространению Ваших научных открытий среди мирового экспертного и научного сообщества и повышению Ваших показателей цитируемости.

Большинство журналов в WoS – на английском языке, однако представлены, в основном на региональном уровне, журналы на местных языках, в т.ч. на русском. База данных WoS обновляется еженедельно. Принцип организации WoS – это принцип цитирования: то есть, выделения связей между статьями, на которые ссылается автор, и статьями, которые ссылаются на этого автора.

**WoS** состоит из 5 баз данных (индексов): SCIE (Science Citation Index Expanded – мультидисциплинарная реферативная база данных журнальных статей по естественным наукам, включающая 6500 изданий по 150 дисциплинам с 1898 года), SSCI (Social Science Citation Index – мультидисциплинарная реферативная база данных журнальных статей по социальным (общественным) наукам. Включает 2474 журнала по 50 дисциплинам (в т.ч. социологии, бизнесу и коммуникации) с 1956 года), AHCI (Arts & Humanities Citation Index – реферативная база данных журнальных статей по искусству и гуманитарным наукам. Сейчас в ней – порядка 1935 журналов, в т.ч. по исторической и религиозной тематике. Глубина архива – с

---

<sup>2</sup> Scopus – доступная по подписке универсальная реферативная и библиографическая база данных по техническим, гуманитарным и медицинским наукам. Включает около 18 000 научных изданий (научные журналы, материалы конференций и сериальные книжные издания) от 5000 издателей, в основном с 1996 года. Около 7 млн данных – ранее этого периода. Интегрирована с поисковой системой Scirus и патентной базой данных. В целом, Scopus – прямой конкурент Web of Science. У Scopus более широкий охват реферируемых журналов – только в сегменте Европа и США на 3 500 журналов больше – следовательно, индекс цитируемости, основанный в основном на индексе Хирша (h-индекс), будет выше. В Scopus есть функция аналогичная Researcher ID от Thomson Reuters. Однако, в Scopus отсутствуют некоторые специфические функции WoK. Например, расчет Impact-фактора журналов (в JCR) или поиск по химическим формулам или система оформления библиографических списков Endnote Web.

<sup>3</sup> Impact-фактор представляет собой количественный показатель влияния научного журнала. С 1960-х ежегодно рассчитывает Институтом научной информации (ISI), который в 1992 году был куплен Thomson Reuters и теперь публикуется в виде Journal Citation Report (JCR). Импакт-фактор рассчитывается обычно на 3-х летний период (в JCR есть также 5-летний импакт-фактор) по формуле:  $A/B$ . Где А – число цитирований в течение расчетного года статей, опубликованных в этом журнале в двух предшествующих расчетному году годах. (Например, для импакт-фактора журнала в 2011 году, А – это цитирование в 2011 году статей, опубликованных в 2009-2010). В – число статей, опубликованных в журнале за два года, предшествовавших расчетному году. (То есть, для импакт-фактора журнала в 2011 году, В – число статей, опубликованных за период 2009-2010 в этом журнале).

- 1975 года), CPCI (Conference Proceeding Citation Index – мульти-дисциплинарная база данных по материалам конференций, конвенций, семинаров, симпозиумов, коллоквиумов и круглых столов. Делится на две категории – общественные и естественные науки, в совокупности насчитывает 256 категорий и 110 000 конференций, причем ежегодно добавляется еще порядка 12 000. Глубина архива – с 1990 года), BkCI (Book Citation Index – самая новая (создана в 2005 году) мульти-дисциплинарная база данных, индексирующая монографии).
2. ***Current Contents Connect*** – реферативная аналитическая база данных, включающая в себя содержание последних (с 1998 года) опубликованных ведущих научных журналов (оглавления, абстракты (аннотации), библиографическая информация), а также 7 000 отобранных экспертами Thomson Reuters веб-сайтов и полную библиографическую информацию некоторых электронных журналов до их публикации. Может быть полезна для обнаружения текущих исследовательских трендов в отдельных областях.
  3. ***Journal Citation Reports*** – аналитический инструмент (база данных) для оценки степени влияния публикаций в ведущих научных журналах на развитие науки и исследовательское сообщество. Включает две версии: JCR Science Edition – сведения из более, чем 5400 журналов в 171 тематике в области естественных наук; и JCR Social Science Edition – сведения из более, чем 1700 журналов по 55 тематическим направлениям в области общественных наук.
  4. ***Derwent Innovations Index*** – база данных патентов (более 23 миллионов) от 47 патентных организаций. Глубина архива – с 1963 года.
  5. ***Zoological Records*** – база данных по биологии животных, включающая в себя классификацию описаний и названий. Довольно долго служила неофициальным регистром наименований животных. Включает порядка 3,5 млн записей с ежегодным добавлением 75 000. Глубина архива – с 1864 года.
  6. ***BIOSIS Citation Index*** – база данных (патенты, конференции, статьи и книги) по медицинским наукам. Глубина архива – с 1926 года.
  7. ***MEDLINE*** – база данных Национальной медицинской библиотеки США с 1950 года.
  8. ***CAB Abstracts*** – база данных компании CAB International по сельскому хозяйству и агрономии. Включает в себя около 7400 журналов на 50 языках из 140 стран, а также конференции, технические отчеты, опубликованные тезисы, монографии, бюллетени и патенты. Около 200 000 записей ежегодно. Глубина архива – с 1910 года.
  9. ***FSTA – Food Science Technology Abstracts*** – база данных журнальных статей, патентов, тезисов, монографий, конференций, отчетов, стандартов и законодательства по проблемам пищи (еды), питания и технологий производства пищи. Более 730 000 записей с 1969 года
  10. ***Inspec*** – база данных журнальных статей, монографий, диссертаций, конференций и отчетов по проблемам физики, электричества, компьютерных и информационных технологий, инженерной науки. Более 12 миллионов записей с 1898 года. Ежегодное обновление – 725 000 материалов.

Также WoK обеспечивает доступ к **внешним информационным ресурсам**, в частности:

11. ***AGRICOLA*** – база данных Национальной сельскохозяйственной библиотеки США.
12. ***PubMed*** – бесплатная версия MEDLINE, текстовая база данных медицинских и биологических публикаций на английском языке на основе материалов Национальной медицинской библиотеки США.

13. *AIAA Meeting Papers American Institute of Aeronautics and Astronautics* – база данных научных статей и докладов на конференциях по аэрокосмическим исследованиям. Издается Американским институтом аэронавтики и астронавтики с 1962 года.
14. Все материалы *arXiv* (Computer Science, Mathematics, Nonlinear Sciences, Physics, Quantitative Biology) – крупнейший бесплатный архив электронных публикаций научных статей и их препринтов, часть библиотеки Корнельского университета США (Cornell University). Более 716 000 публикаций с ежемесячным добавлением 9000. Глубина архива – с 1991 года.
15. *ASCE Civil Engineering Database* – полнотекстовая база данных издательства Американского общества инженеров-строителей (American Society of Civil Engineers), включающая более 170 000 записей, в т. ч. 31 журнал и более 270 конференций, а также 1500 монографий. Глубина архива – с 1983 года.
16. *NASA Astrophysics Data System* – интерактивная полнотекстовая база данных NASA (Национального управления по воздухоплаванию и исследованию космического пространства США) по астрономии и физике, основанная на материалах из рецензируемых и не рецензируемых источников. Частично интегрирована с arXiv. Более 7 млн записей, с ежегодным обновлением в 1 млн. Глубина архива – с 1900 года.
17. *NTIS-National Technical Information Service* – база данных Министерства торговли США (USA Department of Commerce), включающая информацию научного, технического, инженерного и бизнес характера, способствующую экономическому росту. Более 2,5 млн публикаций по 350 предметным областям, с ежегодным обновлением в 30 000 записей. Глубина архива – с 1964 года.

**Researcher ID** – это бесплатное интерактивное пространство для создания уникального идентификатора Вас, как ученого (РИНЦ – это аналог Researcher ID), и собственного профиля. Профиль может содержать данные о Вашем университете, научных интересах и список публикаций (доступный, прежде всего, в WoK и WoS; но также через ряд крупнейших мировых библиотек (в т. ч. РГБ) и (при некоторых вариантах подписки) загрузки Ваших статей). Поскольку Researcher ID интегрирован с Web of Science (Web of Knowledge) и Endnote Web, зная исследовательский номер интересующего Вас автора, Вы можете быстро осуществлять поиск его работ в WoS. Кроме того, и Вас будет легче найти по публикациям – любой пользователь WoK, кликнув на номере Вашего ID в конце статьи, выйдет на Вашу персональную страницу, включающую список Ваших публикаций. То есть, будет создана прямая ссылка из записи WoS на Ваш профиль Researcher ID.

**Endnote Web** – это интегрированная с другими продуктами Thomson Reuters для научно-исследовательского сообщества относительная бесплатная (в базовой части) программа, предназначенная для оптимизации процесса написания научных трудов. А именно: сбора библиографической информации из Web of Science и различных интернет-источников (включая, в числе прочего, конкурента Google Scholar)); создания собственной базы данных (библиотеки), отдельные части которой можно открывать для работы другим пользователям (например, можно таким образом создать список рекомендованной литературы по курсу для студентов); а также добавления ссылок и составления библиографических списков (с помощью приложения Cite While You Write) в том виде, в котором это требуется любым из журналов, зарегистрированным в WoK. Недавно в список доступных стилей оформления сносок и списка литературы добавился и российский ГОСТ.

## Регистрация

Поскольку Researcher ID, Endnote Web и Web of Knowledge интегрированы друг с другом, достаточно зарегистрироваться в одном из них, чтобы получить доступ ко всем. Полученные логин и пароль будут действительны для доступа к оставшимся двум также.

НО: поскольку доступ к Researcher ID и Endnote Web – свободный, а к Web of Knowledge – по платной подписке, пользоваться первыми двумя можно с любого компьютера с выходом в Интернет, а последним – только с компьютера, подключенного к локальной сети организации, оформившей подписку. Например, МГУ имени М.В. Ломоносова.

## Регистрация в Web of Knowledge

Зайдите на сайт [www.webofknowledge.com](http://www.webofknowledge.com)

На открывшейся странице кликните Sign In

The screenshot shows the Web of Knowledge website interface. The browser title is "Web of Knowledge [v.5.6] - All Databases Home". The address bar shows the URL "http://apps.webofknowledge.com/UA\_GeneralSearch\_input.do?product=UA&search\_mode=Ge". The page header includes "WEB OF KNOWLEDGE SM" and "DISCOVERY STARTS HERE" with the Thomson Reuters logo. A navigation menu contains links for "Go to mobile site", "Sign In", "Marked List (0)", "My EndNote Web", "My ResearcherID", "My Citation Alerts", "My Saved Searches", "Log Out", and "Help". Below the menu, there are tabs for "All Databases", "Database", "Web of Science", and "Additional Resources". The "All Databases" tab is active, showing a search interface with three input fields and dropdown menus for "Topic", "Author", and "Publication Name". A purple arrow points to the "Sign In" link in the navigation menu. On the right side, there is a "Customer Service Alert" box and a "National Electronic Information Consortium NEICON" logo.

Выберите

опцию

Register

Web of Knowledge [5.6] - Central Signin

WEB OF KNOWLEDGE<sup>SM</sup> | DISCOVERY STARTS HERE

THOMSON REUTERS

Sign In | Marked List (0) | My EndNote Web | My Researcher ID | My Citation Alerts | My Saved Searches | Log Out | Help

Sign In

<< Back to previous page

Customize Your Experience

- EndNote Web
- Web of Knowledge
- Register

E-mail Address:

Password: (Forgot it?)

Remember me on this computer

In order to access many *Web of Knowledge* features, you must sign in or register.

As a registered user, you can take advantage of these convenient features:

- Select a starting application, which will enable you to start your session in a specific database or product.
- Save searches to the *Web of Knowledge* server.
- Access *EndNote Web*.
- Automatically sign in every time you access *Web of Knowledge*.

© 2012 Thomson Reuters | Terms of Use | Please give us your feedback on using Web of Knowledge.

Впишите адрес Вашей электронной почты. Продублируйте его в следующей строке. Нажмите **Continue**.

Web of Knowledge [5.6] - Central Signin

WEB OF KNOWLEDGE<sup>SM</sup> | DISCOVERY STARTS HERE

THOMSON REUTERS

Sign In | Marked List (0) | My EndNote Web | My Researcher ID | My Citation Alerts | My Saved Searches | Log Out | Help

User Registration

To start the registration process, please provide your e-mail address.

E-mail Address:

Example: john.doe@stateuniversity.edu

Retype E-mail Address:

Note: If you are already registered for a Thomson Reuters product or service, return to the previous page and log in

© 2012 Thomson Reuters | Terms of Use | Please give us your feedback on using Web of Knowledge.

Заполните регистрационную анкету, используя латинский алфавит. Поля отмеченные \* обязательны для заполнения: Имя (First Name) (1), Фамилия (Last Name) (2), Пароль (Password) (3) и повторный ввод пароля (Retype new password) (4).

*Внимание!:* пароль должен содержать не менее знаков, обязательное условие – минимум 1 заглавная буква, 1 цифра, 1 знак из перечня ()[]!#@\*&'|\_%\$}

Выберите занимаемую Вами должность на факультете (5) из перечня (Primary Role): Выпускник (Graduate Student), Учащийся (Undergraduate Student), Библиотекарь (Librarian), Иная (Other), Профессорско-преподавательский состав (Faculty), Соискатель

(Postdoctoral Fellow), Административная позиция (Administrator), Студент (Student), Научно-исследовательская позиция (научный сотрудник) (Researcher), занимающийся преподавательской деятельностью (Academic) или не занимающийся (Non-Academic).

**WEB OF KNOWLEDGE<sup>SM</sup>** | DISCOVERY STARTS HERE

Sign In | Marked List (0) | My EndNote Web | My Researcher ID | M

### User Registration

Please complete the fields below. Fields with an asterisk are required.

\* E-mail Address: vasilieva@spa.msu.ru

\* First Name:

\* Last Name:

Middle Initial:  (optional)

\* Password:

**Password Guideline:**  
Must be 8 or more characters (no spaces) and contain:  
- at least 1 numeral: 0 - 9  
- at least 1 alpha character, case-sensitive  
- at least 1 symbol: ! @ # \$ % ^ \* ( ) ~ ` { } [ ] & \_  
Example: 1sun%moon

\* Retype New Password:

\* Primary Role: Select.....

\* Subject Area: Select.....  
Graduate Student  
Undergraduate Student  
Librarian  
Other  
Faculty  
Postdoctoral Fellow  
Administrator  
Student  
Researcher (Non-Academic)  
Researcher (Academic)

Bibliographic Software Use:

\* Opt In/Opt Out:  tifications, announcements,  
 als, notifications, announcements.

Выберите предметную область Ваших исследований (1): гуманитарные науки и искусство (Arts & Humanities), медицинские науки (Life Sciences), биологические науки (Biomedicine), иная (Other), не применяется (Not Applicable), естественные и технические науки (Science and Technology), общественные (социальные) науки (Social Sciences),

физические

науки

(Physical

Sciences).

**Password Guidelines**  
Must be 8 or more characters (no spaces) and contain:  
- at least 1 numeral: 0 - 9  
- at least 1 alpha character, case-sensitive  
- at least 1 symbol: ! @ # \$ % ^ \* ( ) ~ ' { } [ ] | & \_  
Example: 1sun%moon

\* Retype New Password:

\* Primary Role:

\* Subject Area:


Bibliographic Software Use:

\* Opt In/Opt Out:

Automatic Sign In:  Sign me in automatically.  
(Select this if you want to be signed in automatically each time you access Web of Knowledge. This feature uses cookie technology.)

I am using a public computer or do not wish to be signed in automatically  
(Users of public computers should select this option.)

\* Terms and Conditions:



Если Вы хотите получать на зарегистрированный адрес электронной почты уведомления об обновлениях, учебные материалы, объявления и т.д. – отметьте первую строчку в графе Opt in Opt Out. В противном случае – вторую (1).

Если Вы хотите автоматически регистрироваться при входе на страницу WoK с этого компьютера, то выберите первую строчку в графе Automatic Sign In (2). Если Вы используете общественный компьютер или по каким-либо другим причинам не хотите иметь автоматическую регистрацию в системе – выберите вторую графу.

Если Вы согласны с условиями пользовательского соглашения, то поставьте галочку в окне напротив фразы I have read and agree to these terms and conditions и, для завершения



регистрации (3), нажмите на кнопку **Submit Changes.** (4)

- at least 1 alpha character, case-sensitive  
- at least 1 symbol: !@#\$%^&\*()-`{}[]|&\_  
Example: 1sun%moon

\* Retype New Password:

\* Primary Role:

\* Subject Area:

Bibliographic Software Use:

---

**1** \* Opt In/Opt Out:

Receive training materials, notifications, announcements, and other materials by e-mail.

Do not receive training materials, notifications, announcements, and other materials by e-mail.

---

Automatic Sign In:

Sign me in automatically.  
(Select this if you want to be signed in automatically to Web of Knowledge. This feature uses cookie technology.)

I am using a public computer or do not wish to be signed in automatically  
(Users of public computers should select this option.)

---

\* Terms and Conditions:

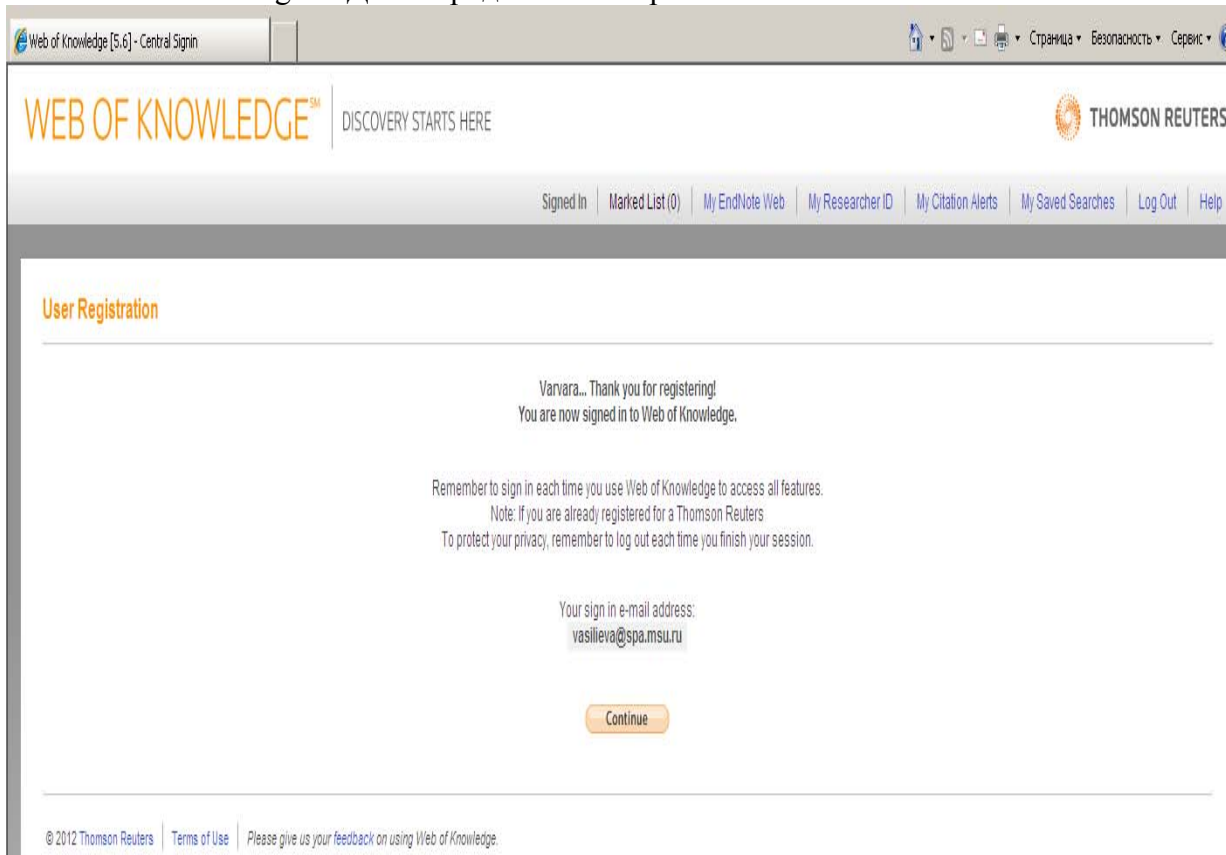
WEB OF KNOWLEDGE TERMS OF USE: You are entitled to access the product, download or extract reasonable amounts of data from the product that are required for the activities you carry out individually or as part of your employment, and include insubstantial portions of extracted data in your work documents and reports, provided that such documents or reports are for the benefit of (and belong to) your organization, or where such documents or reports are intended for the benefit of third parties (not your organization), extracted data is immaterial in the context of such documents or reports and used only for illustrative/demo purposes.

*Thomson Reuters determines a reasonable amount of data to download by comparing your download activity against the average annual download rates for all Thomson Reuters clients using the product in question. Thomson Reuters determines an insubstantial portion of downloaded data to mean an amount of data taken from the product which (1) would not have significant commercial value of its own; and (2) would not act as a substitute for access to a Thomson Reuters product for someone who does not have access to the product.*

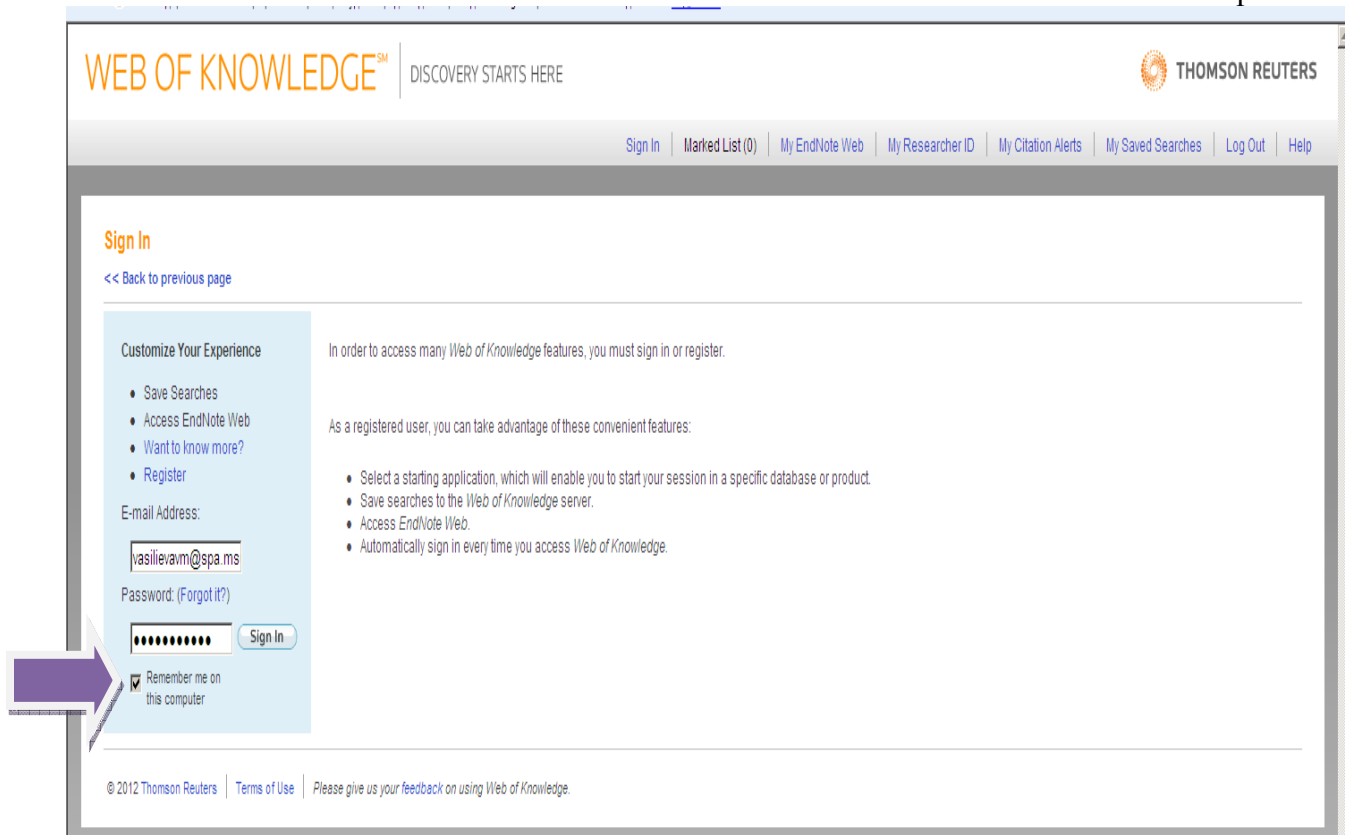
I have read and agree to these terms and conditions.

**3** **4**

После этого на Вашем экране появится сообщение об успешной регистрации в системе Web of Knowledge. Для продолжения работы в системе нажмите **Continue.**



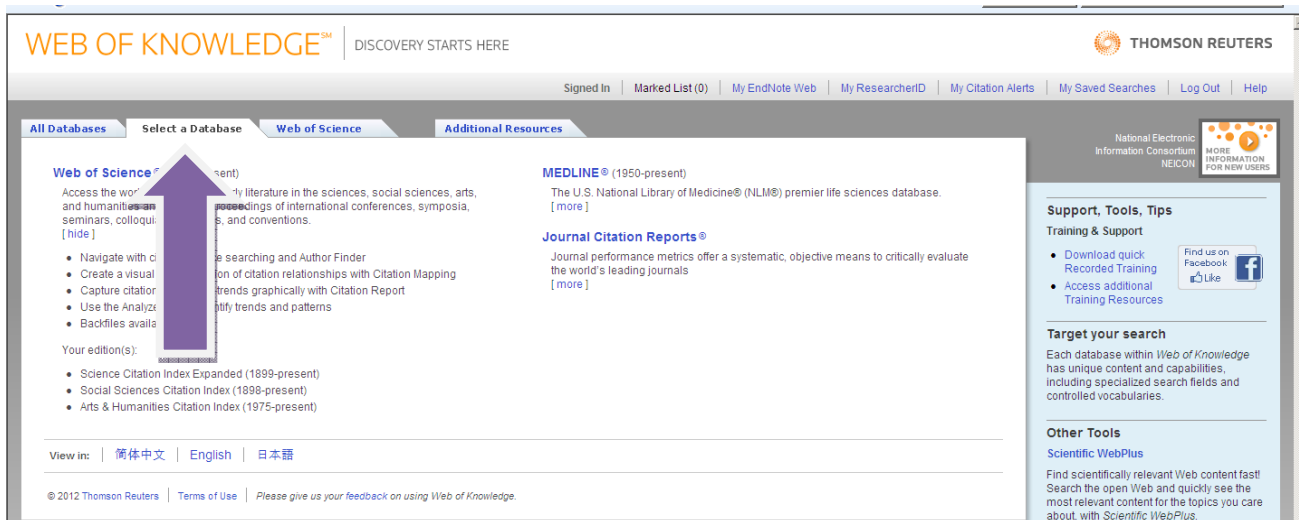
Если при регистрации Вы отказались от услуг автоматической регистрации в системе, но потом поняли, что хотите это исправить, то в следующий раз, зайдя на сайт [www.webofknowledge.com](http://www.webofknowledge.com) и нажав опцию войти в аккаунт Sign In, заполните поля как при обычной регистрации и отметьте галочкой находящуюся под полями регистрации опцию Remember me on this computer.



## Возможности Web of Knowledge

### Поиск информации

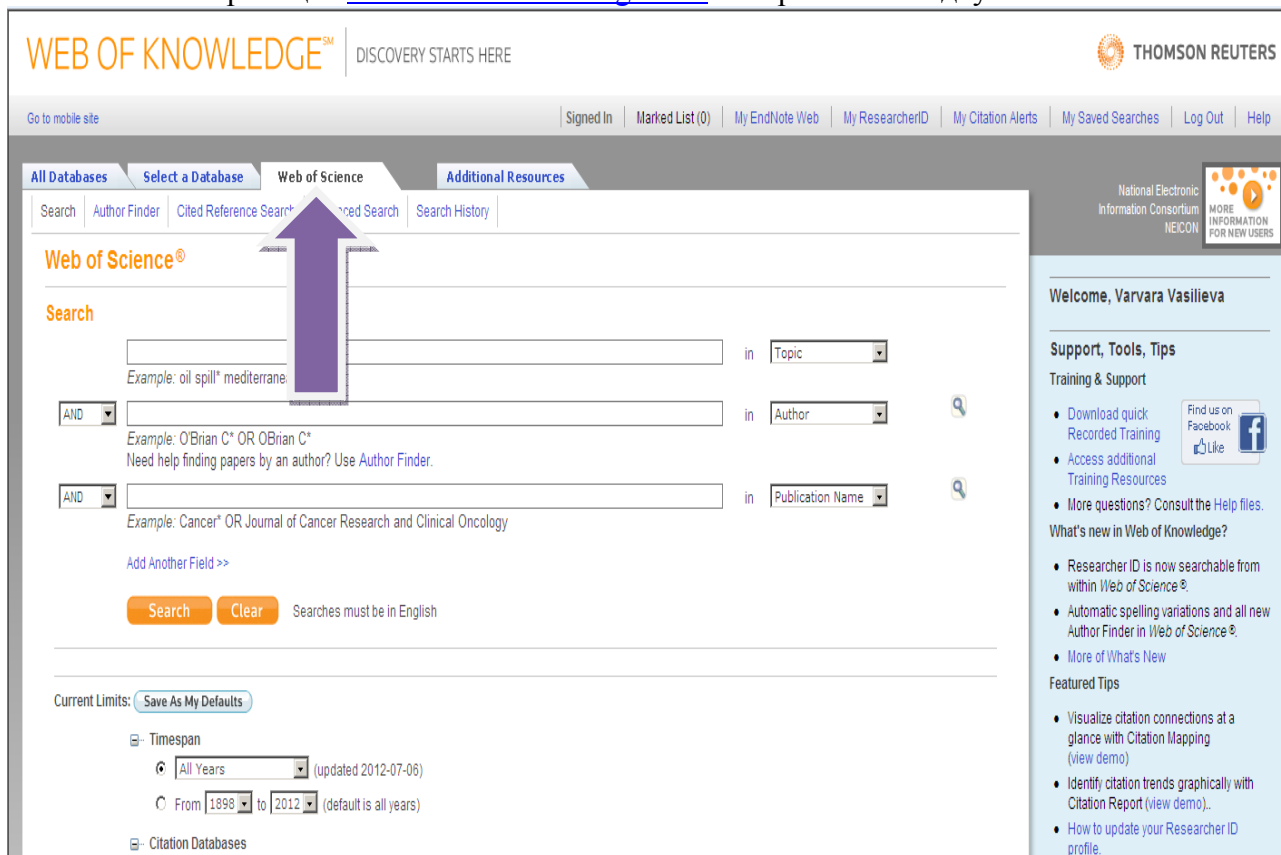
Доступные для поиска на условиях Вашей подписки базы данных Web of Knowledge можно посмотреть во вкладке Select a Database.



# Web of Science

## Поиск с Web of Science

На главной странице [www.webofknowledge.com](http://www.webofknowledge.com) откройте вкладку Web of science.



The screenshot displays the Web of Science search interface. At the top, there is a navigation bar with 'All Databases', 'Select a Database', 'Web of Science', and 'Additional Resources'. Below this, there are tabs for 'Search', 'Author Finder', 'Cited Reference Search', 'Advanced Search', and 'Search History'. The main search area is titled 'Web of Science®' and contains three search fields. The first field is labeled 'Topic' and has an example 'oil spill\* mediterrane'. The second field is labeled 'Author' and has an example 'O'Brian C\* OR OBrian C\*'. The third field is labeled 'Publication Name' and has an example 'Cancer\* OR Journal of Cancer Research and Clinical Oncology'. A purple arrow points to the 'Topic' dropdown menu. Below the search fields are 'Search' and 'Clear' buttons, and a note that 'Searches must be in English'. At the bottom, there are 'Current Limits' for 'Timespan' (set to 'All Years') and 'Citation Databases'.

В строку поиска введите интересующие слова. Справа от нее выберите область поиска (1): Topic (поиск в ключевых понятиях, названии, тексте статьи), Title (название статьи), Author (автор), Editor (редактор), Group Author (группа авторов), Publication name (название журнала, монографии, конференции, к которой относится статья), DOI<sup>4</sup>, Year Published (год публикации), Address (аффилиция авторов, например, университет).

*Внимание: Формулируя запрос на поиск Автора, вводите сначала фамилию и – через пробел – инициалы без точек. Поиск по полному имени и фамилии может отсекалть значительное число нужных результатов, т.к. редакторы Thomson Reuters сохраняют данные, полученные от журналов, в неизменном виде.*

*Принимая во внимание проблему транслитерации, старайтесь проверить все варианты написания.*

*Пользуйтесь символами усечения.*

*Например, для поисковой системы фамилии Vasilieva и Vasilyeva – это два разных человека.*

<sup>4</sup> DOI – Digital Object Identifier – идентификатор цифрового объекта; стандарт обозначения представленных в Сети данных об объекте (например, 10.1027/159, где признак идентификации (первые две цифры); уникальный номер издателя, зарегистрированный в DOI Registration Agency (следующие 4 цифры); идентификатор объекта, которые может присваиваться издателем и не обязателен для регистрации (последние три цифры). DOI обычно содержит информацию об адресе местонахождения объекта (URL), его названии, ISBN или ISSN (если есть). DOI является стандартной информацией для большинства англоязычных работ, однако в русскоязычном интернете он пока недостаточно распространен.

Формулировка поискового запроса как *Ivanov I\** позволяет найти таких авторов как *Ivanov Ivan, Ivanov Ilya, Ivanov I, Ivanov IK и т.д.*

The screenshot displays the 'WEB OF KNOWLEDGE' search interface. At the top, there's a navigation bar with 'All Databases', 'Select a Database', 'Web of Science', and 'Additional Resources'. Below this is a search area with three input fields, each with an 'AND' dropdown and an 'in' dropdown. The first dropdown is open, showing options like 'Topic', 'Title', 'Author', etc. A purple arrow labeled '1' points to this dropdown. Below the search fields are 'Search' and 'Clear' buttons. At the bottom, there are 'Current Limits' and 'Timespan' filters.

## **ДОПОЛНИТЕЛЬНЫЕ ВОЗМОЖНОСТИ ПОИСКА. Использование операторов поиска и символов усечения. Точный поиск. Морфологический поиск.**

### Символы усечения

Если Вы хотите найти слово и его производные формы, используйте символ усечения \* (отсутствие или любое количество символов после).

Пример запроса: *nation\**

Результаты поиска будут содержать в себе как слово *nation* (ни одного символа после знака усечения \*), так и слова *national, nationalism, nations*.

Если у искомого слова есть несколько вариантов написания, и Вы хотите найти все, то используйте символы ? или \$

Использование ? позволяет системе при поиске заменить строго один символ в том месте, где он стоит.

Пример запроса: *organi?ation*

Результаты поиска будут содержать слова *organization* и *organisation*.

Знак \$ используется для обозначения наличия потенциально лишней буквы.

*Пример запроса:*            *colo\$\**  
Результаты поиска будут содержать слова colour и color.

### Точный поиск

Формулируя поисковый запрос с использованием словосочетаний, помните, что система автоматически считает их соединенным оператором AND. То есть, в тексте найденного результата поиска будут содержаться все введенные слова, но они могут быть не связаны логически. Для установления логической связи при поиске словосочетания необходимо взять его в кавычки.

*Пример запроса:*            *«information gap»*  
Результаты поиска будут содержать точное словосочетание information gap.

### Операторы поиска

Если Вы ищите словосочетания, то для улучшения качества поиска в строке поискового запроса или находящихся между строками поиска операторами, можно использовать логические операторы поиска. В частности, AND (и), OR (или), NOT (нет), NEAR/n и SAME.

Используйте:

AND – для поиска записей, содержащих все условия поиска. В случае, если Вы вводите в строку запроса несколько слов подряд, то система автоматически считает подобный запрос – с логическим оператором AND. В результатах поиска будут встречаться все слова поискового запроса, но логически они могут быть не связаны.

*Пример запроса:*            *rent based economy*  
   *Rent AND based AND economy*

OR – для поиска записей, содержащих какое-либо из введенных в поисковую строку слов.

*Пример запроса:*            *rent OR transition economy*

NOT – для исключения из поиска записей, содержащих определенные слова

*Пример запроса:*            *«Authoritarian regime» NOT Russia*  
Результаты поиска будут включать статьи об авторитарных режимах в любых странах, кроме России.

NEAR/n – для поиска записей, в которых искомые слова находятся в тексте на расстоянии не больше n слов друг от друга. Если Вы не указываете через знак / цифру, обозначающую количество слов между искомыми словами, то система автоматически ставит максимальный интервал в 15 слов.

*Пример запроса:*            *nation\* NEAR/3 state*  
Результаты поиска будут включать в себя тексты, в которых на расстоянии не более 3 слов друг от друга находятся слова, производные от нация (nation\*), и слово государство (state).

SAME – для адресного поиска (в строке Address), чтобы найти условия (заданные слова) в одном абзаце.

*Пример запроса:*            *polit\* SAME institut\* SAME USA*  
Результаты поиска будут содержать информацию о политических (политологических и политико-экономических, т.е. слов с любыми окончаниями после полит\* (polit\*)) институтах и организациях (institut\* дает возможность найти и institute, и institution) в США.

Если поисковый запрос содержит несколько словосочетаний и логических операторов, то удобно группировать его с помощью символов ( ).

Пример запроса (по названию (Title)): («weapons of mass destruction» OR WMD) (terror\* OR agent)

Результаты

поиска:

**Results** Title=(\"weapon\* of mass destruction\" OR WMD) (terror\* OR agent\*)  
Timespan=All Years  
Search language=English Lemmatization=On

Note: Alternative forms of your search term (for example, tooth and teeth) may have been applied, in particular for Topic or Title searches that do not contain quotation marks around the terms. To find only exact matches for your the \"Lemmatization\" option on the search page.

Results: 44 Page 1 of 5 Go Sort by: Publication Date -- ne

Save to: ENDNOTE WEB ENDNOTE ResearcherID more options

**Refine Results**  
Search within results for [ ] Search

**Databases**

**General Categories** Refine

SOCIAL SCIENCES  
 SCIENCE TECHNOLOGY  
 ARTS HUMANITIES

**Subject Areas** Refine

INTERNATIONAL RELATIONS  
 GOVERNMENT LAW  
 CRIMINOLOGY PENOLOGY  
 PUBLIC ENVIRONMENTAL OCCUPATIONAL HEALTH  
 SOCIOLOGY  
more options / values...

**Document Types**  
**Authors**  
**Authors - Chinese**  
**Group/Corporate Authors**  
**Editors**

- Title: **The terrorist Use of Weapons of Mass Destruction Typology and abstract Risk Analysis**  
Author(s): Germann Jan  
Source: KRIMINALISTIK Volume: 66 Issue: 1 Pages: 59-64 Published: 2012  
Times Cited: 0 (from All Databases)
- Title: **WMD Terrorism: Science and Policy Choices**  
Author(s): Bentley Michelle  
Source: MILLENNIUM-JOURNAL OF INTERNATIONAL STUDIES Volume: 40 Issue: 1 Pages: 204-205 DOI: 10.1177/03058298110400011211 Published: SEP 2011  
Times Cited: 0 (from All Databases)
- Title: **NATIONAL TERRORISM ADVISORY SYSTEM REPLACES COLOR CODE SYSTEM AMIDST INTELLIGENCE OF LIKELY FUTURE WMD ATTACK**  
Author(s): Watson Matthew; Rambhia Kunal J.  
Source: BIOSECURITY AND BIOTERRORISM-BIODEFENSE STRATEGY PRACTICE AND SCIENCE Volume: 9 Issue: 2 Pages: 83-83 Published: JUN 2011  
Times Cited: 0 (from All Databases)
- Title: **WMD Terrorism: Defining 'Mass Destruction' in US Law**  
Author(s): Bentley Michelle  
Source: POLITICS Volume: 31 Issue: 2 Pages: 47-54 DOI: 10.1111/j.1467-9256.2011.01402.x Published: JUN 2011  
Times Cited: 0 (from All Databases)  
[View abstract]
- Title: **TOXICOLOGICAL EFFECTS OF WEAPONS OF MASS DESTRUCTION AND NOXIOUS AGENTS IN MODERN WARFARE AND TERRORISM**  
Author(s): Vucemilovic Ante  
Source: ARHIV ZA HIGIJENU RADA I TOKSIKOLOGIJU Volume: 61 Issue: 2 Pages: 247-256 DOI: 10.2478/10004-1254-61-2010-1995 Published: JUN 2010

### Морфологический поиск

Также можно уточнить поиск по критерию поиска других форм запрашиваемого слова (Lemmatization). Автоматически эта опция включена, однако, если Вы хотите исключить из поиска множественное число, различные формы глаголов и степени сравнения, то на первоначальной странице поискового запроса, выберите в списке опций поиска, напротив

**Search**

economy in transition in Topic

Example: oil spill\* mediterranean

AND in Author

Example: O'Brian C\* OR OBrian C\*

AND in Publication Name

Example: Cancer\* OR Journal of Cancer Research and Clinical Oncology

Add Another Field >>

**Search** **Clear** Searches must be in English

---

Current Limits: **Save As My Defaults**

Timespan

All Years

From 1898 to 2012 (default is all years)

Adjust your search settings

Note: Spelling variations (such as US and UK spelling differences) in topic and title search terms are found automatically (for example, behavior and behaviour). To disable this feature, enter quote\* marks around terms (for example, "colour").

Lemmization  On  Off

(finds alternative forms of the search term, for example, tooth and teeth)

Adjust your results settings

Records per page 10

Sort by Publication Date -- newest to oldest

Refine panel Show

View in: [简体中文](#) | [English](#) | [日本語](#)

© 2012 Thomson Reuters | [Terms of Use](#) | [Please give us your feedback on using Web of Knowledge.](#)

### **Ограничение временного интервала поискового запроса и представление результатов поиска**

Уже при первоначальном запросе можно ограничить временной интервал поиска, перейдя от автоматического All Years (все года), к Latest 5 years (последние 5 лет), или Year to Date (с начала года), или Latest 4 weeks (последние 4 недели), или Latest 2 weeks (последние 2

недели), или Latest (current) week (последняя (текущая) неделя).

The screenshot displays the search interface of the Web of Knowledge (WoK). At the top, there is a search bar with the text "economy in transition" and a dropdown menu set to "Topic". Below this, there are two more search fields, each preceded by an "AND" dropdown and a search icon. The first has the example "Example: oil spill\* mediterranean" and the second has "Example: O'Brian C\* OR OBrian C\*". The third field has the example "Example: Cancer\* OR Journal of Cancer Research and Clinical Oncology". Below these fields are "Search" and "Clear" buttons, and a note "Searches must be in English".

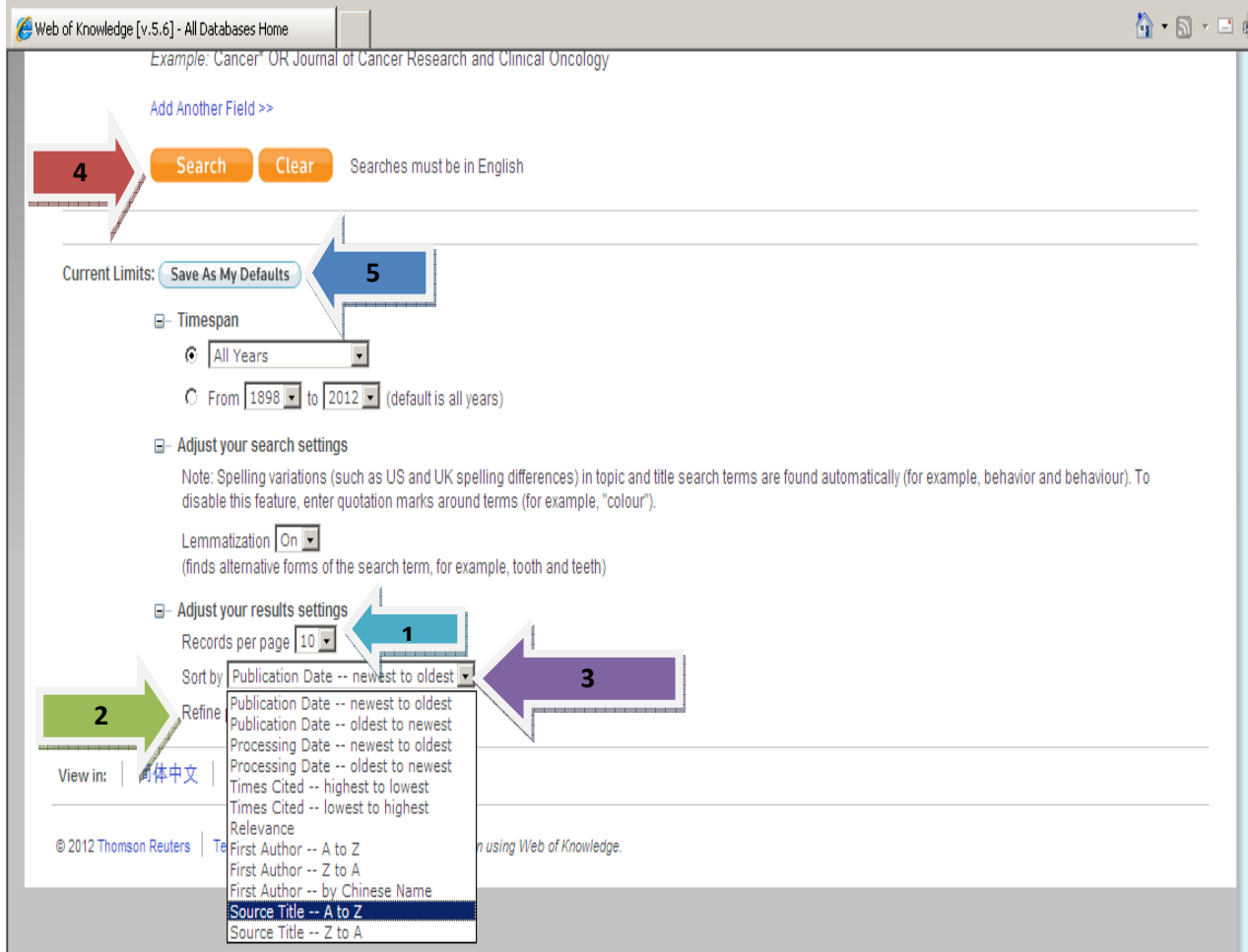
Underneath the search fields is a section for "Current Limits" with a "Save As My Defaults" button. A dropdown menu for "Timespan" is open, showing options: "All Years", "Latest 5 years", "Year to Date", "Adjust Latest 4 weeks", "Adjust Latest 2 weeks", and "Adjust Latest (current) week". A large purple arrow points to the "All Years" option. At the bottom, there are language options: "View in: 简体中文 | English | 日本語".

Можно задать точный временной интервал для запроса, выбрав года из предлагаемых искомым архивом.

Кроме того, можно изменить вид предоставления результатов поиска по критериям: количества записей на странице (автоматически система выдает 10) (Records per page) (1); показу панели Упорядочить результаты (Refine Results) (2) – при автоматической настройке система показывает эту панель. И наконец, может заранее изменить базовый критерий сортировки записей (3) (полученных результатов поискового запроса): автоматически WoK располагает результаты поиска по дате публикации, начиная с наиболее свежих работ (Publication Date – from newest to oldest). Другие альтернативы: по дате публикации (начиная с наиболее старых работ) (Publication Date – from oldest to newest); по дате обработки (Processing Date (- с самых ранних (from oldest to newest); или с самых поздних (from newest to oldest)); по количеству цитирований (Times Cited) (начиная с работ с самым большим количеством цитирований (from highest to lowest); или – с самым малым (from lowest to highest); по релевантности (наиболее точному соответствию запросу) (Relevance); по имени автора (первого автора) (First Author) – в алфавитном порядке (A to Z) и порядке обратном алфавитному (Z to A), а также по китайскому имени (by Chinese name); по названию источника публикации (Source Title) (в алфавитном



порядке (A to Z), либо в порядке обратном алфавитному (Z to A)).



Если Вы хотите выбранные Вами критерии предоставления поискового запроса сохранить в качестве исходных, после того, как Вы их определили, нажмите на кнопку Save As My Defaults (5)

После того, как Вы сформулировали Ваш поисковый запрос, нажмите кнопку Search (4).

## **РАБОТА С РЕЗУЛЬТАТАМИ ПОИСКОВОГО ЗАПРОСА**

Появляющаяся после нажатия кнопки Search страница результатов поиска, выглядит следующим образом:

The screenshot shows the Scientific Web Plus search interface. At the top, there are tabs for 'All Databases', 'Web of Science', and 'Additional Resources'. Below this is a search bar with the query: `Title=((«weapon* of mass destruction» OR WMD) (terror* OR agent*))`. A note below the search bar states: "Note: Alternative forms of your search term (for example, tooth and teeth) may have been applied, in particular for Topic searches that do not contain quotation marks around the terms. To find only exact matches for your terms, turn off the 'Lemmatization' option on the search page." Below the note, it says "Results: 44" (callout 1), "Page 1 of 5" (callout 2), and "Sort by: Publication Date -- newest to oldest" (callout 3). On the left, there is a 'Refine Results' panel (callout 4) with various filters. In the center, there are buttons for '+ (0)', 'Save to: ENDNOTE WEB', 'ENDNOTE', and 'ResearcherID' (callout 5). Below these are buttons for 'Print', 'Email', and 'View abstract' (callout 6). The search results list includes:
 

- 1. Title: **Weapons of Mass Destruction: Typology and abstract Risk Analysis** (callout 7)
- 2. Title: **WMD Terrorism: Science and Policy Choices**
- 3. Title: **NATIONAL TERRORISM ADVISORY SYSTEM REPLACES COLOR CODE SYSTEM AMIDST INTELLIGENCE OF LIKELY FUTURE WMD ATTACK** (callout 8)
- 4. Title: **WMD Terrorism: Defining 'Mass Destruction' in US Law**
- 5. Title: **TOXICOLOGICAL EFFECTS OF WEAPONS OF MASS DESTRUCTION AND NOXIOUS AGENTS IN MODERN WARFARE AND TERRORISM** (callout 9)

Наверху обозначены базы данных, по которым проходил поиск (на примере – All Databases) и формулировка поискового запроса. На примере: Results (Title=((«weapon\* of mass destruction» OR WMD) (terror\* OR agent))). Иначе говоря: поиск по названию статьи, содержащий точное словосочетание «weapon of mass destruction» или слово WMD, а также слова, производные от слова terror\* (с любыми окончаниями после \*) или слово agent.

Ниже – предупреждение о том, что в настоящий момент морфологический поиск выключен. (Note: ....).

Следующая строка, слева направо: количество найденных по запросу результатов. (на примере – Results: 44) (1), количество страниц записей, найденных по запросу (2); критерии сортировки записей (3).

Далее – панель уточнения и анализа результатов поиска Refine Results (4); значок +√ добавления записи в Список выбранных публикаций (Marked list) (5); символы вывода на печать и отправки по электронной почте (6) ; а также добавления публикации в Endnote Web, Researcher ID (7).

И – краткая информация о каждой публикации-результате поиска (8). Краткая информация о статье включает Название (title), авторов (Authors), название и номер журнала, дату его публикации и номер страниц (Source) и количество цитирований статьи в материалах Web of Science. (Times Cited). Кнопка Full text означает доступность для чтения полнотекстовой версии публикации. В остальных случаях можно, не покидая страницу поиска, щелкнув на View Abstract (9) посмотреть краткое содержание, аннотацию к статье.

Ссылка на количество цитирований также активная, и щелкнув на цифру, обозначающую количество цитирований, можно увидеть все статьи, цитировавшие эту.

### Уточнение и анализ результатов поискового запроса

Для уточнения результатов поиска, а также анализа полученной информации можно использовать несколько функций Web of Science.

Во-первых, можно осуществить поиск по результатам, используя верхнюю строчку панели Refine Research.

Во-вторых, можно изменить порядок и критерии сортировки результатов, используя список строки Sort by. Автоматически, если Вы не изменили этот критерий в начале поиска, сортировка результатов осуществляется по дате публикации, начиная с недавно опубликованных работ. (Publication Date – from newest to oldest). Другие альтернативы: по дате публикации (начиная с наиболее старых работ) (Publication Date – from oldest to newest); по дате обработки (Processing Date (- с самых ранних (from oldest to newest); или с самых поздних (from newest to oldest)); по количеству цитирований (Times Cited) (начиная с работ с самым большим количеством цитирований (from highest to lowest); или – с самым малым (from lowest to highest); по релевантности (наиболее точному соответствию запросу) (Relevance); по имени автора (первого автора) (First Author) – в алфавитном порядке (A to Z) и порядке обратном алфавитному (Z to A), а также по китайскому имени (by Chinese name); по названию источника публикации (Source Title) (в

алфавитном порядке (A to Z), либо в порядке обратном алфавитному (Z to A).

Results Title=(('weapon\* of mass destruction\* OR WMD) (terror\* OR agent\*))  
Timespan=All Years.  
Search language=English Lemmatization=On

Note: Alternative forms of your search term (for example, tooth and teeth) may have been applied, in particular for Topic or Title searches that do not contain quotation marks around the terms. To find only exact matches for your terms, turn off the "Lemmatization" option on the search page.

Results: 44 Page 1 of 5 Go

Save to: ENDNOTE WEB ENDNOTE ResearcherID more options

Sort by: Publication Date -- newest to oldest  
Publication Date -- newest to oldest  
Publication Date -- oldest to newest  
Processing Date -- newest to oldest  
Processing Date -- oldest to newest  
Times Cited -- highest to lowest  
Times Cited -- lowest to highest  
Relevance  
First Author -- A to Z  
First Author -- Z to A  
Source Title -- A to Z  
Source Title -- Z to A

**Refine Results**

Search within results for [ ] Search

Databases

General Categories Refine

SOCIAL SCIENCES  
 SCIENCE TECHNOLOGY  
 ARTS HUMANITIES

Subject Areas Refine

INTERNATIONAL RELATIONS  
 GOVERNMENT LAW  
 CRIMINOLOGY PENOLOGY  
 PUBLIC ENVIRONMENTAL OCCUPATIONAL HEALTH  
 SOCIOLOGY  
more options / values...

Document Types

Authors

Authors - Chinese

Group/Corporate Authors

Editors

Funding Agencies

Funding Agencies - Chinese


- Title: **The terrorist Use of Weapons of Mass Destruction Typology and abstract Risk Analysis**  
Author(s): Germann Jan  
Source: KRIMINALISTIK Volume: 66 Issue: 1 Pages: 59-64 Published: 2012  
Times Cited: 0 (from All Databases)
- Title: **WMD Terrorism: Science and Policy Choices**  
Author(s): Bentley Michelle  
Source: MILLENNIUM-JOURNAL OF INTERNATIONAL STUDIES Volume: 40 Issue: 1 Pages: 204-205 DOI: 10.1177/03058298110400011211 Published: SEP 2011  
Times Cited: 0 (from All Databases)
- Title: **NATIONAL TERRORISM ADVISORY SYSTEM REPLACES COLOR CODE SYSTEM AMIDST INTELLIGENCE OF LIKELY FUTURE WMD ATTACK**  
Author(s): Watson Matthew; Rambhia Kunal J.  
Source: BIOSECURITY AND BIOTERRORISM-BIODEFENSE STRATEGY PRACTICE AND SCIENCE Volume: 9 Issue: 2 Pages: 83-83 Published: JUN 2011  
Times Cited: 0 (from All Databases)
- Title: **WMD Terrorism: Defining 'Mass Destruction' in US Law**  
Author(s): Bentley Michelle  
Source: POLITICS Volume: 31 Issue: 2 Pages: 47-54 DOI: 10.1111/j.1467-9256.2011.01402.x Published: JUN 2011  
Times Cited: 0 (from All Databases)  
[ @ View abstract ]
- Title: **TOXICOLOGICAL EFFECTS OF WEAPONS OF MASS DESTRUCTION AND NOXIOUS AGENTS IN MODERN WARFARE AND TERRORISM**  
Author(s): Vucemilovic Ante  
Source: ARHIV ZA HISTORIJU RADA I TOKSIKOLOGIJU Volume: 61 Issue: 2 Pages: 247-256 DOI: 10.2478/10004-1254-61-2010-1995 Published: JUN 2010  
Times Cited: 1 (from All Databases)

Full Text

В-третьих, можно использовать многофункциональную панель уточнения результатов – Refine Research. При отсутствии изменений настроек представления результатов поиска на первом этапе поиска, панель появляется слева от списка результатов поискового запроса (1).

The screenshot shows the 'Refine Results' sidebar on the left. Under 'Web of Science Categories', 'URBAN STUDIES (19)' is selected, and a green arrow labeled '2' points to it. A red arrow labeled '3' points to the 'more options / values...' link next to it. A purple arrow labeled '1' points to a note at the top of the results area. The main results area displays five search results with titles, authors, and sources.

Уточнение и анализ полученной информации с помощью панели Refine Results можно производить по различным критериям. Возможности их применения ограничиваются результатами конкретного запроса. Например, если все результаты найдены в одной базе данных, то критерий Databases может отсутствовать.

Все альтернативные значения критерия, к которым отнесены результаты Вашего поиска, можно увидеть, щелкнув на значке , находящимся рядом с интересующим критерием (2). Цифры в скобках рядом с каждым из альтернативных значений критерия обозначают количество записей (результатов поискового запроса), отнесенных к этому значению.

Используя функцию [more options / values ...](#) (3), можно исключить отдельные тематики или авторов, или годы из результатов поиска, выбрав нужные параметры и нажав Exclude. Или для дальнейшего уточнения результатов отобразить только интересующие категории по этому критерию – выделив их галочкой и нажав Refine. Для удобства поиска можно

сортировать результаты по количеству записей (автоматически) или в алфавитном порядке.

The screenshot shows the Web of Science search interface. At the top, the search topic is '(rent based economy)'. Below the search bar, there's a 'Refine Results' panel on the left with various filters. The main area is titled 'Web of Science Categories' and displays a grid of 100 categories. A purple arrow points to the 'Record Count' dropdown menu in the top right of this section, which is currently set to 'Record Count' and has 'Alphabetical' as an option. The categories are sorted by record count, with 'ECONOMICS' having the highest count at 79.

В целом, панель Refine Results дает возможность уточнения результатов поискового запроса по следующим критериям:

- 1) Базы данных (Databases)
- 2) Предметные категории Web of Science. (Web of Science Categories). Всего их 250.
- 3) Общие категории (General Categories) – то есть, область наук (естественные, медицинские, социальные, гуманитарные и т.д.),
- 4) Тип документа (Document Type)
- 5) Предметные области (Subject Areas) – определяется Web of Knowledge.
- 6) Авторы (Authors)
- 7) Китайские авторы (Authors – Chinese)
- 8) Групповые (корпоративные – т.е. опубликованные под именем организации) авторы
- 9) Финансировавшие исследование организации (Funding Agencies)
- 10) Название источника (журнала) (Source Title)
- 11) Название конференций (Conference / Meeting Title)
- 12) Годы публикаций (Publication Years)
- 13) Языки (Languages)
- 14) Страны (территории) (Countries / Territories)

В-четвертых, можно проанализировать результаты поискового запроса с целью выявить общую «популярность» темы исследования, используя функцию создания отчета о цитировании (кнопка Create Citation Report). Несомненно, эту функцию можно использовать как для всех результатов поискового запроса, так и для отдельных статей и их групп (предварительно выделенных галочкой напротив названия).

All Databases | Select a Database | Web of Science | Additional Resources

Search | Search History | Compound Marked List (0)

### All Databases

Results Topic=(economy rent)  
 Timespan=All Years  
 Search language=English Lemmatization=On

Note: Alternative forms of your search term (for example, tooth and teeth) may have been applied, in particular for Topic or Title searches that do not contain quotation marks around the terms. To find only exact matches for you the "Lemmatization" option on the search page.

Results: 974 Page 1 of 98 Go Sort by: Publication Date

Save to: ENDNOTE WEB | ENDNOTE | ResearcherID more options

Create Citation Report

View Citation Report

**Refine Results**

Search within results for:  Search

Databases

General Categories Refine

SOCIAL SCIENCES

SCIENCE TECHNOLOGY

ARTS HUMANITIES

Subject Areas Refine

BUSINESS ECONOMICS

GOVERNMENT LAW

ENVIRONMENTAL SCIENCES ECOLOGY

PUBLIC ADMINISTRATION

URBAN STUDIES

more options / values...

1. Title: **Resource Curse and Power Balance: Evidence from Oil-Rich Countries**  
 Author(s): Bjornvatn Kjetil; Farzanehan Mohammad Reza; Schneider Friedrich  
 Source: WORLD DEVELOPMENT Volume: 40 Issue: 7 Pages: 1308-1316 DOI: 10.1016/j.worlddev.2012.03.003 Published: JUL 2012  
 Times Cited: 0 (from All Databases)  
[View abstract](#)
2. Title: **The constitutional political economy of Gordon Tullock**  
 Author(s): Congleton Roger D.  
 Source: PUBLIC CHOICE Volume: 152 Issue: 1-2 Special Issue: SI Pages: 131-146 DOI: 10.1007/s11127-011-9854-3 Published: JUL 2012  
 Times Cited: 0 (from All Databases)  
[View abstract](#)
3. Title: **The effect of the price of gasoline on the urban economy: From route choice to general equilibrium**  
 Author(s): Anas Alex; Hiramatsu Tomoru  
 Source: TRANSPORTATION RESEARCH PART A-POLICY AND PRACTICE Volume: 46 Issue: 6 Special Issue: SI Pages: 855-873 DOI: 10.1016/j.tra.2012.02.010 Published: JUL 2012  
 Times Cited: 0 (from All Databases)

Нажав на кнопку Create Citation Report, Вы получите графики, отражающие динамику упоминаний анализируемого явления в научных публикациях (1) (Citations Each year), и динамику количества публикаций по этой теме (2) (Published Items each year). Справа от них отражена количественная статистика о цитировании (3): общее количество цитирований (Sum of Times Cited), количество цитирований без само-цитирований (т.е. без работ тех же авторов, что и изучаемая) (Sum of Times Cited without self-citations); количество статей, цитирующих анализируемые (Citing Articles), в т.ч. без само-цитирования (Citing Articles without self-citations); среднее количество цитат на статью (Average Citations per Item); индекс Хирша (h-index)<sup>5</sup>.

<sup>5</sup> Индекс Хирша или h-индекс – это наукометрический показатель, созданный в 2005 году американским физиком Хорхе Хирше из университета Сан-Диего Калифорния. Это попытка качественно измерить продуктивность и известность, вклад в науку ученого, преодолев недостатки среднего количества цитат (не показывающего качество работ. Потому что для высокого среднего показателя достаточно написать одну цитируемую работу и дальше можно почивать на лаврах). На практике рассчитать свой h-индекс достаточно просто: 1 шаг – отсортируйте статьи по цитированию в порядке убывания. (1 – 10 цитирований, 2- 8, 3- 5, 4- 3, 5-1). 2 шаг – определите, какой порядковый номер меньше количества цитирований, приходящегося на стоящую под этим номером статью. Это и есть искомый h-индекс. Например, при вышеприведенной статистике h-индекс = 3.

<< Back to previous page

Citation Report Topic=(econo Timespan=All Yea

This report reflects citations to sources from Databases.

2

Published Items in Each Year

The latest 20 years are displayed. [View a graph with all years.](#)

1

Citations in Each Year

The latest 20 years are displayed. [View a graph with all years.](#)

3

Results found: 974

Sum of the Times Cited [?]: 11279

Sum of Times Cited without self-citations [?]: 10781

Citing Articles [?]: 9876

Citing Articles without self-citations [?]: 9581

Average Citations per Item [?]: 11.58

h-index [?]: 40

Results: 974 Page 1 of 98 Go Sort by: Times Cited -- highest to lowest

10

Use the checkboxes to remove individual items from this Citation Report or restrict to items published between 1898 and 2012 Go

8

1. Title: [POLITICAL ECONOMY OF RENT-SEEKING SOCIETY](#)

Author(s): KRUEGER AO  
Source: AMERICAN ECONOMIC REVIEW Volume: 64 Issue: 3 Pages: 291-303 Published: 1974

2. Title: [A MODEL OF GROWTH THROUGH CREATIVE DESTRUCTION](#)

Author(s): AGHION P; HOWITT P  
Source: ECONOMETRICA Volume: 60 Issue: 2 Pages: 323-351 DOI: 10.2307/2951599 Published: MAR 1992

3. Title: [Corruption and development: A review of issues](#)

4

	2008	2009	2010	2011	2012	Total	Average Citations per Year
1	985	1192	1286	1510	709	11279	281.98
2	56	79				1086	27.85
3	107	78	112	102	42	1077	51.29

5

6

9

В нижней части отчета находится статистика цитируемости по каждой анализируемой статье (по годам (4); общее число цитат (5); и среднее количество цитат в год (6)). Список можно систематизировать, используя опцию Sort by (7). В автоматическом режиме статьи отсортированы по количеству цитирований в порядке убывания. Альтернативные критерии сортировки: количество цитирований в порядке возрастания (Times Cited form lowest to highest), дата публикации (от самых новых к самым старым и наоборот) (Publication Date from newest to oldest или from oldest to newest), дата обработки (системой) (Processing Date) в том же порядке, Фамилии первого автора (в алфавитном и обратном алфавитному порядке) (First Author A to Z или Z to A), а также по названию источника публикации (также в алфавитном и обратном алфавитном порядке) (Source Title A to Z и Z to A).

Можно продолжить изучать статистику цитируемости можно, например, исключая отдельные статьи из отчета. Для этого – поставьте галочку напротив названия выбранной статьи (8) и нажмите Go (9).

Также можно конкретизировать временные рамки отчета о цитируемости, ограничив их с помощью интервала between \_\_\_\_ and \_\_\_\_ (10), и также нажав Go (9).



еще одним способом – с помощью кнопки **Analyze Results**.

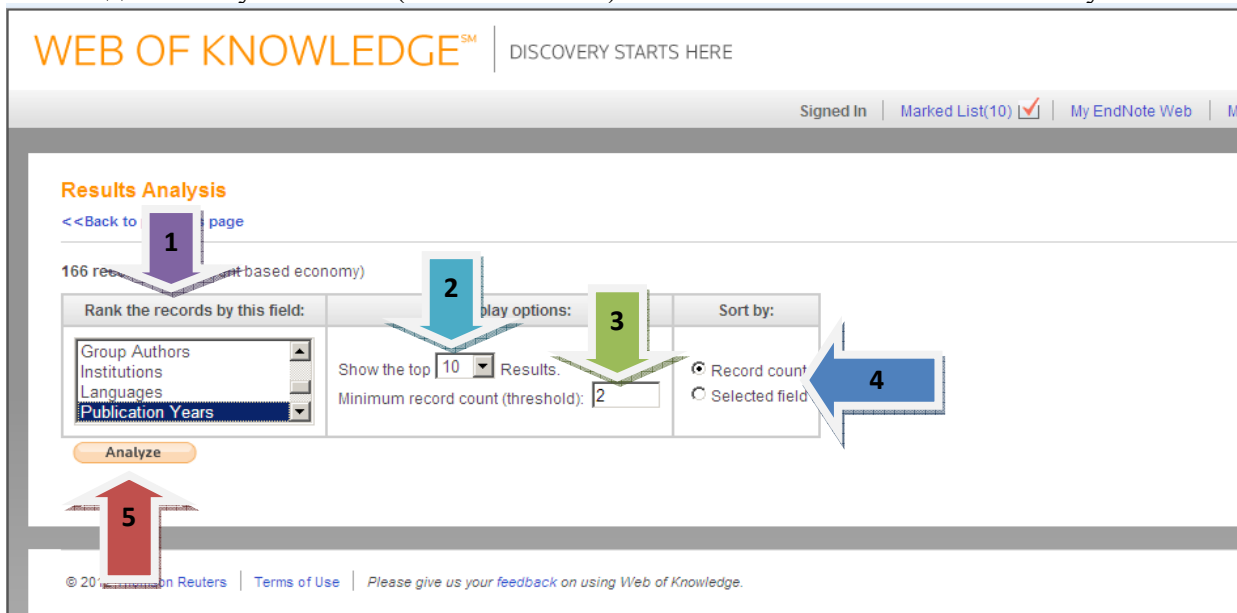
The screenshot shows the Scientific WebPlus search results interface. At the top, the search criteria are: Topic=(rent based economy), Timespan=All Years, Databases=SCI-EXPANDED, SSCI, A&HCI, Lemmatization=On. A note indicates that alternative forms of the search term may have been applied. The results are sorted by 'Times Cited -- highest' and show 166 results on page 1 of 17. A purple arrow points to the 'Analyze Results' button in the top right corner. The left sidebar contains a 'Refine Results' panel with various filters. The main content area displays a list of search results with titles, authors, sources, and citation counts.

Title	Author(s)	Source	Times Cited
1. Title: <b>Winners take all - The politics of partial reform in postcommunist transitions</b>	Author(s): Hellman JS	Source: WORLD POLITICS Volume: 50 Issue: 2 Pages: 203+ Published: JAN 1998	Times Cited: 318 (from Web of Science)
2. Title: <b>THE LIMITS TO GLOBALIZATION - TECHNOLOGY DISTRICTS AND INTERNATIONAL-TRADE</b>	Author(s): STORPER M	Source: ECONOMIC GEOGRAPHY Volume: 68 Issue: 1 Pages: 60-93 DOI: 10.2307/144041 Published: JAN 1992	Times Cited: 205 (from Web of Science)
3. Title: <b>Distributional coalitions and the politics of economic reform in Latin America</b>	Author(s): Schamis HE	Source: WORLD POLITICS Volume: 51 Issue: 2 Pages: 236+ Published: JAN 1999	Times Cited: 66 (from Web of Science)
4. Title: <b>A bargaining perspective on resource advantage</b>	Author(s): Lippman SA, Rumelt RP	Source: STRATEGIC MANAGEMENT JOURNAL Volume: 24 Issue: 11 Pages: 1069-1086 DOI: 10.1002/smj.345 Published: NOV 2003	Times Cited: 66 (from Web of Science)

В результате Вы можете изучить статистику найденных материалов на Ваш запрос по таким критериям (1) как: Автор (author), Серия книг (название серии) (Book Series Title), Страна (Countries/ Territories), Редактор (Editors), Финансирующая организация (Funding Agencies), Номер гранта (Grant Numbers), Группа авторов (Group Authors), Организации, институты (Institutions), Языки (Languages), Год публикации (Publications Years), Название источника (журнала) (Source Title), Предметная область Web of Knowledge (Subject Areas), Категория Web of Science (Web of Science Categories) и т.д. Количество доступных для анализа критериев совпадает с критериями, предложенными на панели Refine Research, и зависит от содержания результатов конкретного поискового запроса.

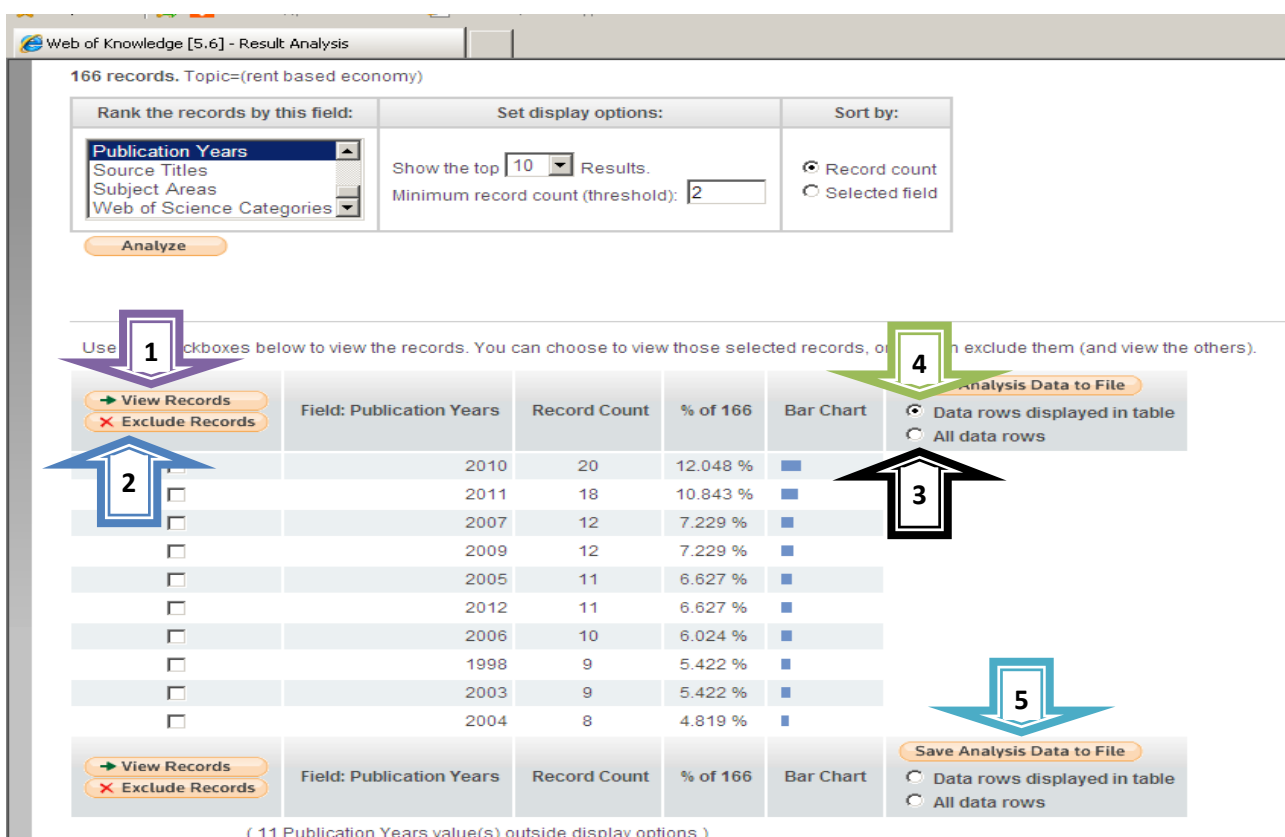
Вы также можете установить опции представления результатов – а именно, обозначить количество показываемых результатов (Show the top \_\_\_ results) (2). Автоматически установлено 10. И минимальное число записей (Minimum record count) (3). Автоматически – 2.

А также установить критерии сортировки (4) – по числу записей (Record count) или по выделенному полю (Selected field). Автоматически – по числу записей.



Выберите интересующий Вас критерий и нажмите кнопку Analyze (5).

Результаты будут выглядеть примерно следующим образом.



Можно продолжить анализ статистики, выделив галочками года (элементы таблицы), и используя кнопки Показать записи (View Records) (1) и Исключить записи (Exclude Records) (2).

Результаты анализа (как полный вариант, так и только те, что показаны в текущей таблице) можно сохранить в отдельный файл. Для этого выберите, какой объем данных

Вы желаете сохранить: если все, то поставьте точку напротив All data rows (3) в правой колонке; если только показанные в таблице – то Data rows displayed in table (4). После этого щелкните кнопку Save Analysis Data to File (5).

**Сохранение поискового запроса и его результатов. Создание и работа со списками выбранной литературы (Marked List).**

Система Web of Science позволяет сохранять как отдельные результаты поисковых запросов, так и поисковые запросы целиком; а также предлагает возможности интеграции этих результатов в другие продукты (например, в Endnote Web для создания библиографических списков или Researcher ID для создания собственной библиотеки) и офф-лайновой работы.

Во-первых, если Вы планируете обращаться к созданному поисковому запросу вновь, удобно сохранить историю поиска. Для этого, после того, как Вы создали желаемый поисковый запрос, выберите вкладку Search History на страницу поиска Web of Science.

The screenshot shows the 'Search History' page in Web of Science. At the top, there are navigation tabs: 'All Databases', 'Select a Database', 'Web of Science', and 'Additional Resources'. Below these are search options: 'Search', 'Author Finder', 'Cited Reference Search', 'Advanced Search', and 'Search History'. The main content area is titled 'Web of Science® Search History'. It features a table with the following data:

Set	Results		Combine Sets	Delete Sets
# 4	21	Topic=(rent based economy) Refined by: Publication Years=( 2011 OR 2005 ) AND Web of Science Databases=(ECONOMICS OR GEOGRAPHY OR ENVIRONMENTAL STUDIES ) AND Publication Years=( 2011 OR 2005 ) Databases=(SCI-EXPANDED, SSCI, A&HCI Timespan=All Years Lemmatization=On	<input type="checkbox"/>	<input type="checkbox"/>
# 3	29	Topic=(rent based economy) Refined by: Publication Years=( 2011 OR 2005 ) Databases=(SCI-EXPANDED, SSCI, A&HCI Timespan=All Years Lemmatization=On	<input type="checkbox"/>	<input type="checkbox"/>
# 2	166	Topic=(rent based economy) Databases=(SCI-EXPANDED, SSCI, A&HCI Timespan=All Years Lemmatization=On	<input type="checkbox"/>	<input type="checkbox"/>
# 1	166	Topic=(rent based economy) Databases=(SCI-EXPANDED, SSCI, A&HCI Timespan=All Years Lemmatization=On	<input type="checkbox"/>	<input type="checkbox"/>

At the bottom of the table, there are buttons for 'Save History / Create Alert' and 'Open Saved History'. To the right of the table are controls for 'Combine Sets' (AND/OR) and 'Delete Sets' (Select All/Delete). At the very bottom, there is a footer with copyright information: © 2012 Thomson Reuters | Terms of Use | Please give us your feedback on using Web of Knowledge.

Выберите поисковый запрос, который Вы желаете сохранить (поставив галочку в первой графе напротив него(1) и нажмите на кнопку Save History / Create Alert (2)).

Signed In | Marked List (0) | My EndNote Web | My ResearcherID | My Citation Alerts | My Saved Searches | Log Out | Help

All Databases | Select a Database | Web of Science | Additional Resources

Search | Author Finder | Cited Reference Search | Advanced Search | Search History

### Web of Science®

#### Search History

Set	Results	Save History / Create Alert	Open Saved History	Combine Sets	Delete Sets
# 4	21 Topic=(rent based economy) Refined by: Publication Years=( 2011 OR 2005 ) AND Web of Science Categories=( ECO GEOGRAPHY OR ENVIRONMENTAL STUDIES ) AND Publication Year Databases=SCI-EXPANDED, SSCI, A&HCI Timespan=All Years Lemmatization=On			<input type="checkbox"/> AND <input type="checkbox"/> OR	<input type="checkbox"/> Select All <input type="checkbox"/> Delete
# 3	29 Topic=(rent based economy) Refined by: Publication Years=( 2011 OR 2005 ) Databases=SCI-EXPANDED, SSCI, A&HCI Timespan=All Years Lemmatization=On			<input type="checkbox"/> AND <input type="checkbox"/> OR	<input type="checkbox"/> Select All <input type="checkbox"/> Delete
# 2	166 Topic=(rent based economy) Databases=SCI-EXPANDED, SSCI, A&HCI Timespan=All Years Lemmatization=On			<input type="checkbox"/> AND <input type="checkbox"/> OR	<input type="checkbox"/> Select All <input type="checkbox"/> Delete
# 1	166 Topic=(rent based economy) Databases=SCI-EXPANDED, SSCI, A&HCI Timespan=All Years Lemmatization=On			<input type="checkbox"/> AND <input type="checkbox"/> OR	<input type="checkbox"/> Select All <input type="checkbox"/> Delete

View in: [简体中文](#) | [English](#) | [日本語](#)

© 2012 Thomson Reuters | [Terms of Use](#) | [Please give us your feedback on using Web of Knowledge.](#)

В случае, если Вы желаете комбинировать отдельные поисковые запросы и сохранить их в совокупности, то выделите галочками те из них, которые Вы желаете комбинировать (1). Используйте логические операторы AND (и) – в случае, если Вы хотите комбинировать все результаты выделенных поисковых запросов – или OR (или) – если Вы желаете комбинировать несовпадающие результаты поисковых запросов (2). Нажмите Combine (3). Аналогичным образом Вы можете удалять нежелательные истории поисковых запросов, выделяя их галочками во второй колонке и нажав кнопку Delete (4).

WEB OF KNOWLEDGE™ | DISCOVERY STARTS HERE

Signed In | Marked List (0) | My EndNote Web | My ResearcherID | My Citation Alerts | My Saved Searches | Log Out | Help

All Databases | Select a Database | Web of Science | Additional Resources

Search | Search History | Compound Marked List (0)

### All Databases

#### Search History

Set	Results	Save History	Open Saved History	Combine Sets	Delete Sets
# 4	Approximately 104 #3 AND #2 AND #1 Timespan=All Years Search language=English Lemmatization=On			<input type="checkbox"/> AND <input type="checkbox"/> OR	<input type="checkbox"/> Select All <input type="checkbox"/> Delete
# 3	Approximately 8,175 Topic=(economy transition) Timespan=All Years Search language=English Lemmatization=On			<input checked="" type="checkbox"/> AND <input type="checkbox"/> OR	<input type="checkbox"/> Select All <input type="checkbox"/> Delete
# 2	974 Topic=(economy rent) Timespan=All Years Search language=English Lemmatization=On			<input checked="" type="checkbox"/> AND <input type="checkbox"/> OR	<input type="checkbox"/> Select All <input type="checkbox"/> Delete
# 1	Approximately 155,310 Topic=(economy) Timespan=All Years Search language=English Lemmatization=On			<input checked="" type="checkbox"/> AND <input type="checkbox"/> OR	<input type="checkbox"/> Select All <input type="checkbox"/> Delete

View in: [简体中文](#) | [English](#) | [日本語](#)

Нажав Combine, Вы получите новую историю поискового запроса, совмещающую в себе выделенные на предыдущем этапе (1).

The screenshot displays the 'Web of Knowledge' interface. At the top, it says 'WEB OF KNOWLEDGE<sup>SM</sup> | DISCOVERY STARTS HERE' and 'THOMSON REUTERS'. Below this, there are navigation links: 'Signed In', 'Marked List (0)', 'My EndNote Web', 'My ResearcherID', 'My Citation Alerts', 'My Saved Searches', 'Log Out', and 'Help'. The main content area is titled 'All Databases' and 'Search History'. A table lists search results with columns for 'Set', 'Results', and search details. The table has five rows, with the second row (#4) highlighted. A purple arrow labeled '1' points to the search details of row #4. Above the table, there are two buttons: 'Save History' (blue arrow labeled '2') and 'Open Saved History' (orange arrow labeled '3'). To the right of the table, there are 'Combine Sets' and 'Delete Sets' options, including 'AND/OR' radio buttons, 'Select All', and 'Delete' buttons.

Set	Results		Combine Sets	Delete Sets
# 5	Approximately 155,310	#3 OR #2 OR #1 Timespan=All Years Search language=English Lemmatization=On	<input type="checkbox"/>	<input type="checkbox"/>
# 4	Approximately 104	#3 AND #2 AND #1 Timespan=All Years Search language=English Lemmatization=On	<input type="checkbox"/>	<input type="checkbox"/>
# 3	Approximately 8,175	Topic=(economy transition) Timespan=All Years Search language=English Lemmatization=On	<input type="checkbox"/>	<input type="checkbox"/>
# 2	974	Topic=(economy rent) Timespan=All Years Search language=English Lemmatization=On	<input type="checkbox"/>	<input type="checkbox"/>
# 1	Approximately 155,310	Topic=(economy) Timespan=All Years Search language=English Lemmatization=On	<input type="checkbox"/>	<input type="checkbox"/>

Соответственно, новую, комбинированную историю поиска также можно сохранить, нажав на Save History (2). Если Вы предварительно желаете убедиться в правильности сохраняемого запроса, выделите его, и нажмите Open Saved History (3).

При сохранении истории поиска откроется новое окно, предлагающее дать поисковому запросу какое-то название (1) и описание, сохранить его либо в аккаунт Web of Knowledge (2), либо на диск компьютера, на котором Вы работаете в данный момент (3).

Внимание: создание e-mail оповещений доступно только для Web of Science, поэтому, если Вы планируете сохранить свой поисковый запрос, то изначально открывайте для поиска вкладку Web of Science.

Если Вы работаете с поисковыми запросами Web of Science, то после нажатия кнопки Save Search History / Create Alert у Вас появится подобное окно. В нем Вы можете дать поиску опознавательное название (History name) и описать кратко его результаты (Description) (1). Отправить его себе на почту, выбрав ежемесячную (Monthly) или еженедельную (Weekly) посылку собственных поисковых запросов на свою почту (поставив галочку (2) и выбрав опцию частоты рассылки (3)). Или сохранить его на сервере WoS (4). Или на рабочий компьютер (5).

## Save Search History

<< Back

### Save on Web of Knowledge Server

Use this box to save your history to your private account.

1. Edit the fields you wish to change.
2. Click "Save" below when done.

The screenshot shows a form for saving search history. A purple arrow labeled '1' points to the 'History Name' field, which contains 'Rent based economy'. A blue arrow labeled '2' points to the 'Save' button. A green arrow labeled '3' points to the 'Alert frequency' dropdown, which is set to 'Weekly'. A red arrow labeled '4' points to the 'Save' button at the bottom left of the form. The form includes fields for 'Product' (Web of Science), 'Description' (Optional), 'Number of Search Queries' (4), 'Send Me E-mail Alerts' (checked), 'Alert type' (Biblio), 'E-mail format' (Plain Text), 'Alert query' (Topic=(rent based economy) Refined by: Publication Years=(2011 OR 2005) AND Web of Science Categories=(ECONOMICS OR GEOGRAPHY OR ENVIRONMENTAL STUDIES) AND Publication Years=(2011 OR 2005)), and 'Alert editions' (SCI-EXPANDED, SSCI, A&I). The email address field contains 'h@spa.msu.ru'.

### Save on Your Workstation

Use this box to save your history to the local drive of your choice.

The screenshot shows a 'Save...' button and a text field. An orange arrow labeled '5' points to the 'Save...' button. Below the button, there is a text field with the placeholder text 'ing the file, click the "<<Back" link above.'

Кроме сохранения полностью поисковых запросов, WoS позволяет работать (в т.ч. сохранять) отдельные элементы результатов поиска – с помощью инструмента Marked List.

Для этого из списка результатов поиска выберите, поставив галочку напротив названия (1), интересующие Вас записи, которые Вы хотели бы добавить в список выбранных публикаций (например, чтобы потом сравнить их цитируемость, или составить список рекомендуемой литературы для своих студентов с помощью Researcher ID). Затем нажмите кнопку +√ (2).

The screenshot shows the Web of Science search results page. A purple arrow labeled '1' points to the 'Refine Results' sidebar on the left. A blue arrow labeled '2' points to the '+√' button above the search results list. The search results list contains four items, each with a checkbox and a plus sign icon. Item 2, 'Democratic Transition and Presidential Approval in Mexico', is selected. The sidebar shows 'Web of Science Categories' and 'Document Types' with various options and counts.

Напротив добавленных в список выбранных публикаций (Marked List) статей в списке результатов поиска появится красная галочка (1).

Web of Knowledge [v.5.6] - Web of Science Results

Results: 978 Page 1 of 98 Go

Sort by: Publication Date -- newest to oldest

Save to: ENDNOTE WEB ENDNOTE ResearcherID more options

Analyze Results Create Citation Report

**Refine Results**

Search within results for

**Web of Science Categories** Refine

- POLITICAL SCIENCE (467)
- INTERNATIONAL RELATIONS (189)
- AREA STUDIES (106)
- HISTORY (77)
- PLANNING DEVELOPMENT (87)

**Document Types** Refine

- ARTICLE (887)
- BOOK REVIEW (84)
- PROCEEDING PAPER (63)
- REVIEW (44)
- EDITOR

**Subject Areas**

- Authors
- Group Authors
- Editors
- Source Titles
- Book Series Titles
- Publication Years
- Institutions
- Funding Agencies
- Languages
- Countries/Territories

For advanced refine options, use Analyze Results

- Title: **Is Terrorism Still a Democratic Phenomenon?**  
Author(s): Chenoweth Erica  
Source: ULUSLARARASI ILISKILER-INTERNATIONAL RELATIONS Volume: 8 Issue: 32 Pages: 85-100 Published: WIN 2012  
Times Cited: 0 (from Web of Science)  
[View abstract]
- Title: **Democratic Transition and Presidential Approval in Mexico**  
Author(s): Gomez-Vilchis Ricardo R.  
Source: MEXICAN STUDIES-ESTUDIOS MEXICANOS Volume: 28 Issue: 1 Pages: 43-71 DOI: 10.1525/msem.2012.28.1.43 Published: WIN 2012  
Times Cited: 0 (from Web of Science)  
[View abstract]
- Title: **Ideological Coalitions and the International Promotion of Social Accountability: The Philippines and Cambodia Compared**  
Author(s): Rodan Garry; Hughes Caroline  
Source: INTERNATIONAL STUDIES QUARTERLY Volume: 56 Issue: 2 Pages: 367-380 DOI: 10.1111/j.1468-2478.2011.00709.x Published: JUN 2012  
Times Cited: 0 (from Web of Science)  
Full Text [View abstract]
- Title: **Authoritarian Responses to Foreign Pressure: Spending, Repression, and Sanctions**  
Author(s): Escriva-Folch Abel  
Source: COMPARATIVE POLITICAL STUDIES Volume: 45 Issue: 6 Pages: 683-713 DOI: 10.1177/0010414011427883 Published: JUN 2012  
Times Cited: 0 (from Web of Science)  
[View abstract]
- Title: **Integrated coastal zone management under authoritarian rule: An evaluation framework of coastal governance in Egypt**  
Author(s): Tabet Laura; Fanning Lucia  
Source: OCEAN & COASTAL MANAGEMENT Volume: 61 Pages: 1-9 DOI: 10.1016/j.ocecoaman.2012.01.006 Published: JUN 2012  
Times Cited: 0 (from Web of Science)  
[View abstract]
- Title: **Support for Democracy in Iran**  
Author(s): Tezcuer Guenes Murat; Azadarmaki Taghi; Bahar Mehri; et al.  
Source: POLITICAL RESEARCH QUARTERLY Volume: 65 Issue: 2 Pages: 235-247 DOI: 10.1177/1065912910395326 Published: JUN 2012  
Times Cited: 0 (from Web of Science)

Чтобы обратиться к Marked List, надо нажать на активную ссылку с цифрой (количеством публикаций) рядом со значком +√ («добавить в список выбранных публикаций») (2). Появится список выбранных статей:

Your marked list contains records from 1 database(s).  
For bibliographic data, you can output summary data for all records using the "total records" view, or output more product-specific data from each listed database.

6 total records on the Marked List  
Output author, title, source, abstract, and times cited for all records in the Marked List.

6 records from Web of Science®  
Output complete data from this product for these records. Clear Marked List

Output Records [Hide Output Options]

Step 1:  All records in this list (up to 500)  
 All records on page  
 Records [ ] to [ ]

Step 2: Select from the fields below:

Select All | Reset | Save Custom Settings

- Author(s) / Editor(s)
- Abstract\*
- Addresses
- ISSN / ISBN
- IDS Number
- Funding Information
- Title
- Cited References\*
- Times Cited
- Cited Reference Count
- Language
- Accession Number

\*Selecting these items will increase the processing time.

Step 3: [How do I export to bibliographic management software?]

Save to: ENDNOTE WEB ENDNOTE ResearcherID

Save to other Reference Software Save

6 Page 1 of 1 Go

Sort by: Publication Date -- newest to oldest

Analyze Results Create Citation Report

- Title: **The constitutional political economy of Gordon Tullock**  
Author(s): Congleton Roger D.  
Source: PUBLIC CHOICE Volume: 152 Issue: 1-2 Special Issue: SI Pages: 131-146 DOI: 10.1007/s11127-011-9854-3 Published: JUL 2012  
Times Cited: 0 (from Web of Science)

С помощью трехступенчатой опции Вы можете добавить статьи из Marked List в Endnote Web или Researcher ID, сохранить их в текстовом формате (см. далее), распечатать или отправить себе на почту (1). Информацию, которую Вы желаете подобным образом

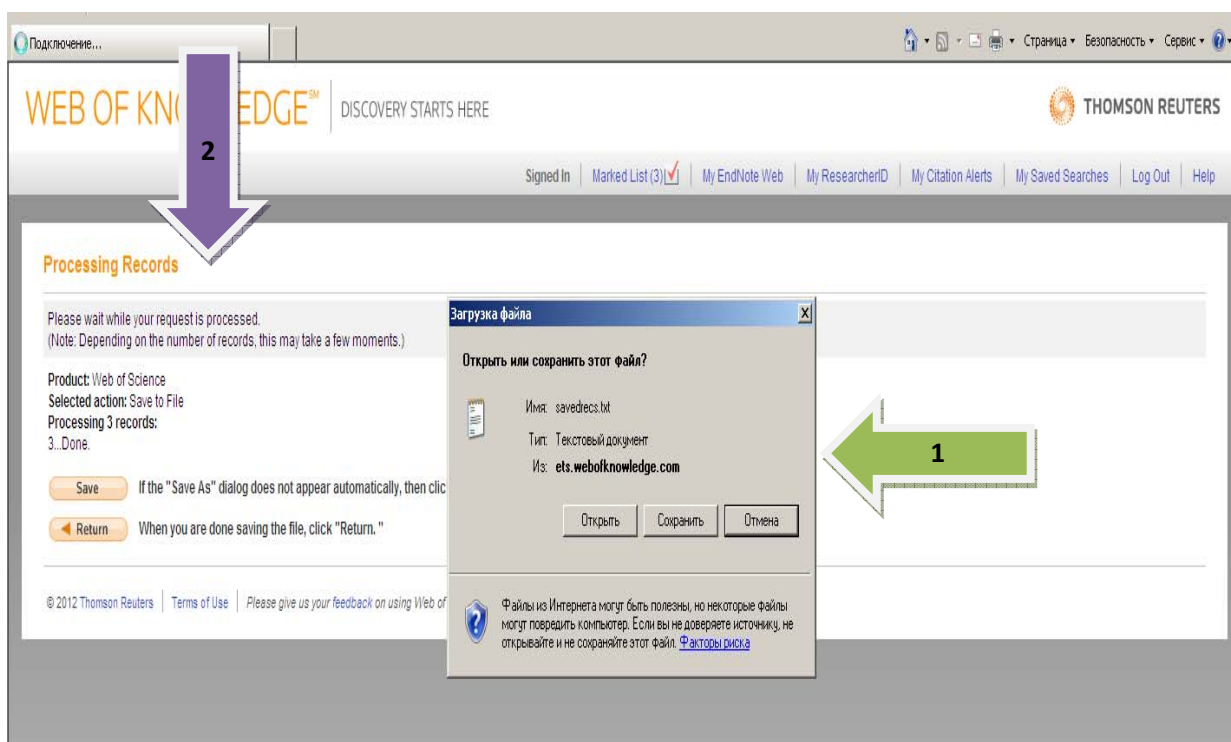


сохранить, надо отметить галочками (2). На примере представлены следующие опции: Автор (издатель) (Author(s)/ Editor(s)), Название (Title), Источник (Source), Конференция (Conference), Аннотация (абстракт) (Abstract), Ссылки на цитирования (Cited Reference), Тип документа (Document Type), Спонсоры конференции (Conference Sponsor(s)), Адреса аффилиации (Addresses), Количество цитирований (Times Cited), Ключевые термины (слова) (Key words), Информация об издателе (Publisher Information), ISSN/ISBN и т.д.

Кроме того, можно удалить отдельные записи из списка выбранных публикаций, нажав на знак **x** рядом с названием публикации (3).

Внеся все желаемые изменения в список выбранных публикаций, нажмите кнопку Save (4).

После этого на экране появится сообщение системы о загрузке файла (если Вы выбрали опцию – сохранить на рабочий компьютер) (1) или сообщение WoS о сохранении изменений в Marked List (2).



Во-вторых, можно сохранить отдельные статьи из результатов поискового запроса в собственный профиль Endnote Web (подготавливая, например, собственную библиотеку для последующего быстрого создания списков использованной литературы при написании статьи) и в профиль Researcher ID. Аналогичным образом – выделив галочкой (1) и

Web of Science®

Results Topic=(authoritarian regime)  
Timespan=All Years. Databases=SCI-EXPANDED, SSCI, A&HCI  
Lemmatization=On

Note: Alternative forms of your search term (for example, tooth and teeth) may have been applied. For Topic or Title searches that do not contain quotation marks around the terms. To find only exact matches for your terms, turn off the "Lemmatization" option on the search page.

Results: 978 Page 1 of 98 Go

Sort by: Publication Date -- newest to oldest

Save to: ENDNOTE® WEB | ENDNOTE® | ResearcherID | more options

Save the selected records to My EndNote Web library

1. Title: **Is Terrorism Still a Democratic Phenomenon?**  
Author(s): Chenoweth Erica  
Source: ULUSLARARASI ILISKILER-INTERNATIONAL RELATIONS Volume: 8 Issue: 32 Pages: 85-100 Published: WIN 2012  
Times Cited: 0 (from Web of Science)  
[View abstract]

2. Title: **Democratic Transition and Presidential Approval in Mexico**  
Author(s): Gomez-Vilchis Ricardo R.  
Source: MEXICAN STUDIES-ESTUDIOS MEXICANOS Volume: 28 Issue: 1 Pages: 43-71 DOI: 10.1525/msem.2012.28.1.43 Published: WIN 2012  
Times Cited: 0 (from Web of Science)  
[View abstract]

3. Title: **Ideological Coalitions and the International Promotion of Social Accountability: The Philippines and Cambodia Compared**  
Author(s): Rodan Garry; Hughes Caroline  
Source: INTERNATIONAL STUDIES QUARTERLY Volume: 56 Issue: 2 Pages: 367-380 DOI: 10.1111/j.1468-2478.2011.00709.x Published: JUN 2012  
Times Cited: 0 (from Web of Science)  
Full Text [View abstract]

4. Title: **Authoritarian Responses to Foreign Pressure: Spending, Repression, and Sanctions**  
Author(s): Escobar-Folch Abel  
Source: COMPARATIVE POLITICAL STUDIES Volume: 45 Issue: 6 Pages: 683-713 DOI: 10.1177/0010414011427883 Published: JUN 2012  
Times Cited: 0 (from Web of Science)

Web of Science Categories: POLITICAL SCIENCE (467), INTERNATIONAL RELATIONS (189), AREA STUDIES (106), HISTORY (77), PLANNING DEVELOPMENT (87), etc.

Document Types: ARTICLE (857), BOOK REVIEW (64), PROCEEDINGS PAPER (83), REVIEW (44), EDITORIAL MATERIAL (8), etc.

Subject Areas, Authors, Group Authors, Editors

В-третьих, те же самые операции можно выполнять с помощью трехступенчатой опции добавления статей из результатов поискового запроса в интегрированные профили Researcher ID, Endnote Web, а также в Reference Software, BibTeX и форматы HTML, Plain Text, Tab-delimited (Win и Mac). Эта опция находится **в конце страницы презентации поисковых запросов** и содержит расширенный формат сохранения результатов поиска.

10. Title: **Heroism, Raison d'etat, and National Communism: Red Nationalism in the Cinema of People's Poland**  
Author(s): Kunicki Mikolaj  
Source: CONTEMPORARY EUROPEAN HISTORY Volume: 21 Issue: 2 Pages: 235-256 DOI: 10.1017/S0960777312000136 Published: MAY 2012  
Times Cited: 0 (from Web of Science)  
[View abstract]

Page 1 of 98 Go

Sort by: Publication Date -- newest to oldest

Output Records

Step 1: Selected Records on page, All records on page, Records [ ] to [ ]

Step 2: Authors, Title, Source plus Abstract, Full Record plus Cited References

Step 3: [How do I export to bibliographic management software?]

Save to: ENDNOTE® WEB | ENDNOTE® | ResearcherID | Save

Save to other Reference Software (dropdown menu): Save to other Reference Software, Save to BibTeX, Save to HTML, Save to Plain Text, Save to Tab-delimited (Win), Save to Tab-delimited (Mac)

978 records matched your query of the 48 280 995 in the data limits you selected.

View in: [ ] [ ] [ ] English [ ] [ ]

© 2012 Thomson Reuters | Terms of Use | Please give us your feedback on using Web of Knowledge.

На первом «шаге» (Step 1) необходимо выбрать спектр сохраняемых результатов поиска: выбранные результаты на странице (Selected Records on page), все результаты на странице (All records on page) или результаты с \_\_\_ по \_\_\_ (пробелы обозначают номера интересующих результатов. Например с 3 по 10) (Records \_\_\_ to \_\_\_).

Второй «шаг» (Step 2) предполагает выбор формата сохранения статьи: краткий или полный. Краткий вариант предполагает сохранение информации об Авторах, Названии и Источниках (Authors, Title, Source), при желании можно также добавить (отметив галочкой) аннотации статьи (plus Abstract). Полный вариант (Full Record) соответствует полной информации о статье, к нему также возможно добавить, отметив галочкой, Ссылки на цитирования (plus Cited References).

Третий «шаг» (Step 3) предоставляет возможность выбрать формат (см. выше) (из представленных в выпадающем списке) сохранения статьи и профили, куда ее можно добавить – Endnote Web, Endnote и Researcher ID. Кроме того, с помощью этого «шага» выбранные статьи можно распечатать (символ «принтер») и отправить себе на почту (символ «письмо»).

Завершив выбор на каждом из «шагов» (этапов) нажмите кнопку Save.

### ***Работа с отдельными результатами поискового запроса***

Если краткая, информация о содержании статьи-результата поискового запроса доступна в общем списке результатов поискового запроса, то полная информация о найденной статье доступна, если кликнуть по ее названию. Выглядит это следующим образом: Название статьи, список авторов (Authors) (*фамилии интерактивны и, кликнув на фамилии, Вы получите список всех статей в WoS, написанные этим автором самостоятельно или в соавторстве*), источник (журнал) (Source), Количество цитирований статьи (Times Cited) (*ссылка числа цитат интерактивна и при нажатии открывается страница со всеми статьями, цитирующими эту*), количество цитат в статье (т.е. те, кого цитирует эта статья. *Интерактивна, при нажатии открывается страница с библиографическим списком (списком использованной литературы) статьи*) (Cited References), аннотацию (Abstract), номер в базе данных WoS (Accession number), тип документа (Document Type), язык (Language), присвоенные автором и системой ключевые слова (Authors keywords, Keywords plus), адреса аффилиации авторов и издательства (Addresses, Reprint address), e-mail для связи с автором(ами) и, в случае

наличия, номер Researcher ID автора(ов). (обе ссылки интерактивны)

The screenshot shows the Web of Science interface for a specific record. At the top, there are navigation tabs: 'All Databases', 'Select a Database', 'Web of Science', and 'Additional Resources'. Below these are search options: 'Search', 'Author Finder', 'Cited Reference Search', 'Advanced Search', and 'Search History'. The main content area displays the article title 'Welfare effects of VAT reforms: a general equilibrium analysis' and its authors: 'Bye, B (Bye, Brita)<sup>1</sup>; Strom, B (Strom, Birger)<sup>1</sup>; Avitsland, T (Avitsland, Turid)<sup>2</sup>'. A purple arrow with the number '1' points to the '+√(3)' icon, which is used to mark the article. Other icons include a printer, a download, and a 'Save to' button with options for 'ENDNOTE WEB', 'ENDNOTE', and 'ResearcherID'. The abstract text is visible, starting with 'Indirect taxes such as value added taxes (VAT) generate a substantial part of tax revenue in many countries...'. On the right side, there is a sidebar with sections: 'Times Cited: 0' with a 'Create Citation Alert' button, 'Related Records' with a '[ view related records ]' link, 'Cited References: 39' with a 'Citation Map' link, 'Additional information' with a link to 'View the journal's impact factor', and 'Suggest a correction'.

Если статья представляет интерес и Вы хотите почитать ее позже или сравнить с другими, можно сохранить статью в список выбранных публикаций (Marked list), щелкнув по значку +√(1).

Другой опцией, доступной для работы с полной информацией о статье, является **анализ цитирования СТАТЬИ**. Его можно осуществлять несколькими способами.

Во-первых, можно создать визуализировать данные о цитировании, нажав кнопку Citation map (Карта цитирования).

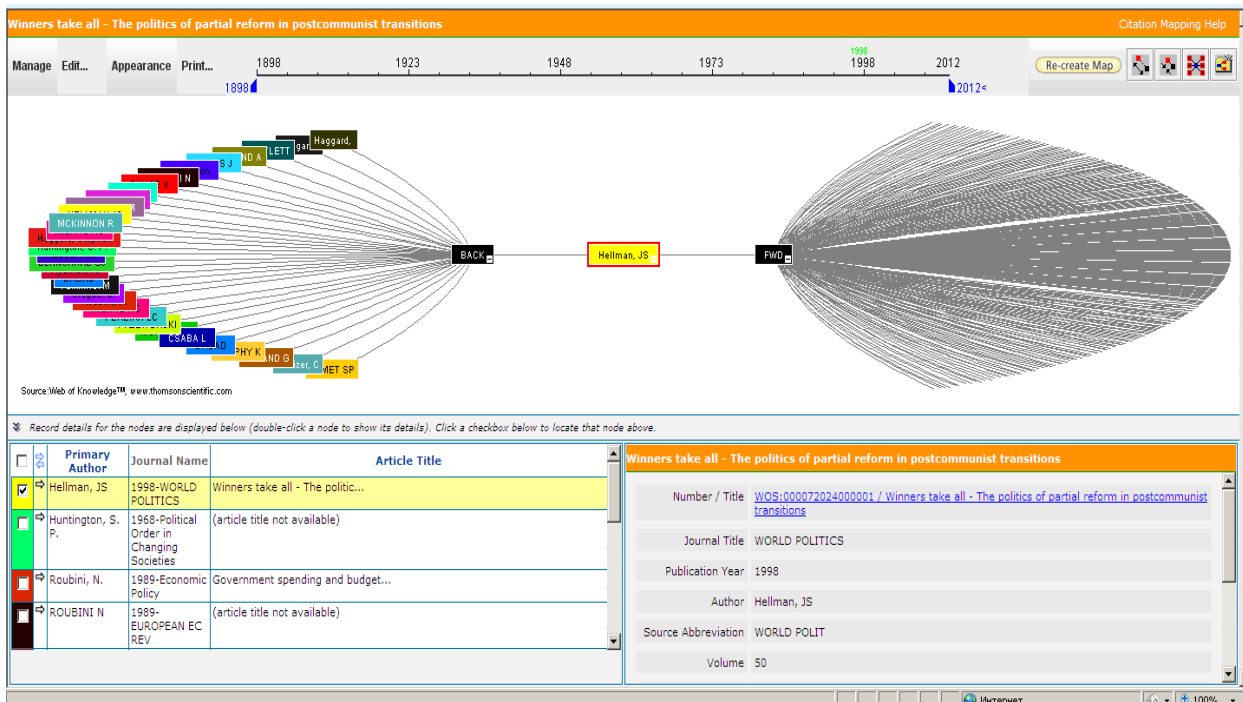
The screenshot shows the Web of Science interface. At the top, there are navigation tabs: 'All Databases', 'Select a Database', 'Web of Science', and 'Additional Resources'. Below these are search options: 'Search', 'Author Finder', 'Cited Reference Search', 'Advanced Search', and 'Search History'. The main content area displays the title 'Winners take all - The politics of partial reform in postcommunist transitions' by Hellman, JS. It includes metadata such as 'Source: WORLD POLITICS Volume: 50 Issue: 2 Pages: 203-+ Published: JAN 1998' and 'Times Cited: 318 (from Web of Science)'. A purple arrow points to the 'Citation Map' link under 'Cited References: 33'. On the right side, there is a 'Times Cited: 318' section with a 'Create Citation Alert' button and a list of related records.

В результате Вы увидите предложение о создании Карты цитирования. Выберите желаемый вариант (только те работы, которые цитируют выбранную статью (forward only); только те работы, которые цитирует выбранная статья (backward only); или оба вариант (forward and Backward (1) и глубину анализа (Depth) (1 или более поколений цитат) (2) и нажмите Create map.(3)

The screenshot shows the 'Citation Mapping Setup for Literature Record' dialog box. It has a title bar with 'WEB OF KNOWLEDGE' and 'DISCOVERY STARTS HERE' on the left, and 'THOMSON REUTERS' on the right. The main content area contains instructions: 'Use this screen to create a citation map for the record named in the title bar above (the target record) — you can map forward, backward, or both forward and backward citations for the target record — you can also select the depth or number of generations of citation to map'. Under 'Select Direction:', there are three radio button options: 'Forward Only', 'Backward Only', and 'Forward and Backward'. A purple arrow labeled '1' points to the 'Forward and Backward' option. Below these options, there is a 'Select Depth:' dropdown menu set to '1 Generation'. A green arrow labeled '2' points to this dropdown. At the bottom right, there are 'Cancel' and 'Create Map' buttons. A blue arrow labeled '3' points to the 'Create Map' button. A warning message is displayed at the bottom: 'Warning: Selecting 2 Generations may cause the map to time out due to the large numbers of records being retrieved. To improve performance when selecting 2 Generations select, Forward Only or Backward Only not both.'

В этом примере выбран вариант «прямое и обратное» цитирование.

В результате Вы получите карту, отражающую с левой стороны – статьи, которые цитирует анализируемая Вами статья, а с правой – статьи, в которых цитируется анализируемая Вами статья. Иными словами, кого цитирует автор, и кто цитирует его.



Во-вторых, можно создать отчет о цитировании (Citation Report) данной статьи. Для этого щелкните на активной ссылке с количеством статей, цитирующих эту (Times Cited (1) или View all количество citing articles (2)).

**Times Cited: 318** (1)

[\[ view all 318 citing articles \]](#) (2)

**Abstract:** Conventional models of the politics of economic reform tend to be based on an assumption about the costs and benefits of reform, known informally as the J-curve. Reforms are expected to make things worse before they get better. This presents a classic time inconsistency dilemma for reformist governments forced to demand severe sacrifices from the public in the short term for the mere promise of future gains. In response, political economy models of the reform process have tended to stress the importance of insulating governments from the pressures of the short-term losers until a sufficient constituency of winners has been created with a stake in supporting and enhancing the reforms.

**Based** on evidence from the postcommunist transitions, this article suggests that the most serious political obstacles to the process of economic reform have come not from the short-term losers but from the short-term winners. Groups that gain substantial rents from the early distortions of a partially reformed economy have a stake in maintaining a partial reform equilibrium that generates high private gains, but at a considerable social cost. In these countries, the main political challenge has been, not to marginalize the losers, but to restrain the winners. This explains the paradoxical outcome of the postcommunist transitions: that political systems which are more inclusive of the losers have been able to adopt and sustain more comprehensive economic reforms than states insulated from popular pressures.

**Accession Number:** WOS:00072024000001

**Document Type:** Article

**Language:** English

**Publisher:** PRINCETON UNIV PRESS, 3175 PRINCETON PIKE, LAWRENCEVILLE, NJ 08648 USA

**Web of Science Category:** International Relations

**Subject Area:** International Relations

**IDS Number:** YX276

**ISSN:** 0043-8871

**Related Records:** Find similar Web of Knowledge records based on shared references. [\[ view related records \]](#)

**Cited References: 33** View the bibliography of this record (from Web of Science®). [\[ view related records \]](#)

**Additional information**

- View the journal's impact factor (in Journal Citation Reports®)

**Suggest a correction**

If you would like to improve the quality of the data in this

На появившейся странице, отражающей краткую информацию о статьях, цитирующих Выбранную Вами для Анализа Статью, создайте отчет о цитировании, нажав кнопку Create Citation Report.

The screenshot displays the Web of Science interface for a selected article. At the top, the article details are shown: Title: "Winners take all - The politics of partial reform in postcommunist transitions", Author(s): Hellman, J.S., Source: WORLD POLITICS Volume: 50 Issue: 2 Pages: 203-+ Published: JAN 1998. Below this, a summary states "318 in All Databases", with a breakdown: 318 in Web of Science, 0 in BIOSIS Citation Index, and 0 in Chinese Science Citation Database. The interface includes a search bar, a "Refine Results" sidebar with categories like "General Categories" and "Subject Areas", and a list of citing articles. The first three articles are: 1. "Paths to Financial Policy Diffusion: Statist Legacies in Latin America's Globalization" (Brooks Sarah M., Kurtz Marcus J., 2012), 2. "The Feasibility of IFI-Led Institutional Reform: Four Turkish Experiments Compared" (Güven Ali Burak, 2012), and 3. "Reform redux: Measurement, determinants and growth implications" (Campos Nauro F., Horvath Roman, 2012). A large purple arrow points to the "Create Citation Report" button in the top right corner.

В результате Вы получите графически систематизированные данные об изменении количества цитирований Выбранной Вами статьи (citation in each year) с момента ее публикации и до текущего года и количество материалов, ссылающихся на нее, выходящих ежегодно (Published items in each year). Справа от графических материалов будут представлены аналитические данные о цитировании. В частности, общее количество цитирований (sum of the times cited); количество цитирований без самоцитирований (sum of the times cited without self-citations); количество цитирующих материал статей (Citing Articles), в т.ч. без принадлежащих перу автора (citing articles without self-citations); среднее количество цитат на выпущенные статьи (average citation per

**Citation Report** Title: *Winners take all - The politics of partial reform in postcommunist transitions*  
 Author(s): Hellman JS  
 Source: *WORLD POLITICS* Volume: 50 Issue: 2 Pages: 203-+ Published: JAN 1998  
 Timespan=All Years.  
 This report reflects citations to source items indexed within All Databases.

**Published Items in Each Year**

**Citations in Each Year**

Results found: 250  
 Sum of the Times Cited [?]: 2263  
 Sum of Times Cited without self-citations [?]: 2067  
 Citing Articles [?]: 1821  
 Citing Articles without self-citations [?]: 1716  
 Average Citations per Item [?]: 9.05  
 h-index [?]: 24

Results: 250 Page 1 of 25 Sort by: Times Cited -- highest to lowest

1898 and 2012 Go

1. Title: *The new compa... economics*  
 Author(s): Djankov S; Glaeser E; La Porta R; et al.  
 Source: *JOURNAL OF COMPARATIVE ECONOMICS* Volume: 31 Issue: 4 Pages: 595-619 DOI: 10.1016/j.jce.2003.08.005 Published: DEC 2003

2008	2009	2010	2011	2012	Total	Average Citations per Year
287	328	306	331	154	2263	150.87
22	31	27	24	5	158	15.80

При создании подобного отчета о цитировании можно также выяснить статистику цитирования статьи в определенный период (задав его в графе Use the checkboxes to remove or restrict to items published between \_\_\_ and \_\_\_ (1) и нажав кнопку Go(2) или БЕЗ определенных статей (выделив нежелательные статьи из перечня внизу страницы, поставив в окошке напротив них галочку (3), и нажав кнопку Go(2).

В случае, если Вас интересуют изменения данных о цитировании статьи (например, это Ваша статья), можно создать e-mail оповещение о цитировании, нажав на кнопку Create Citation Alert.

Record 1 of 166 Record from Web of Science®

Full Text

Winners take all - The politics of partial reform in postcommunist transitions  
 Author(s): Hellman, JS (Hellman, JS)  
 Source: *WORLD POLITICS* Volume: 50 Issue: 2 Pages: 203-+ Published: JAN 1998  
 Times Cited: 318 (from Web of Science)  
 Cited References: 33 [view related records] [Citation Map]

Abstract: Conventional models of the politics of economic reform tend to be based on an assumption about the costs and benefits of reform, known informally as the J-curve. Reforms are expected to make things worse before they get better. This presents a classic time inconsistency dilemma for reformist governments forced to demand severe sacrifices from the public in the short term for the mere promise of future gains. In response, political economists models of the reform process have tended to stress the importance of insulating governments from the pressures of the short-term losers until a sufficient constituency of winners has been created with a stake in supporting and enhancing the reforms.

Based on evidence from the postcommunist transitions, this article suggests that the most serious political obstacles to the process of economic reform have come not from the short-term losers but from the short-term winners. Groups that gain substantial rents from the early distortions of a partially reformed economy have a stake in maintaining a partial reform equilibrium that generates high private gains, but at a considerable social cost. In these countries, the main political challenge has been, not to marginalize the losers, but to restrain the winners. This explains the paradoxical outcome of the postcommunist transitions: that political systems which are more inclusive of the losers have been able to adopt and sustain more comprehensive economic reforms than states insulated from popular pressures.

Accession Number: WOS:000072024000001  
 Document Type: Article  
 Language: English  
 Publisher: PRINCETON UNIV PRESS, 3175 PRINCETON PIKE, LAWRENCEVILLE, NJ 08648 USA  
 Web of Science Category: International Relations  
 Subject Area: International Relations  
 IDS Number: YX276  
 ISSN: 0043-8871

Times Cited: 318  
 Create Citation Alert

Related Records:  
 Find similar Web of Knowledge records based on shared references  
 [view related records]

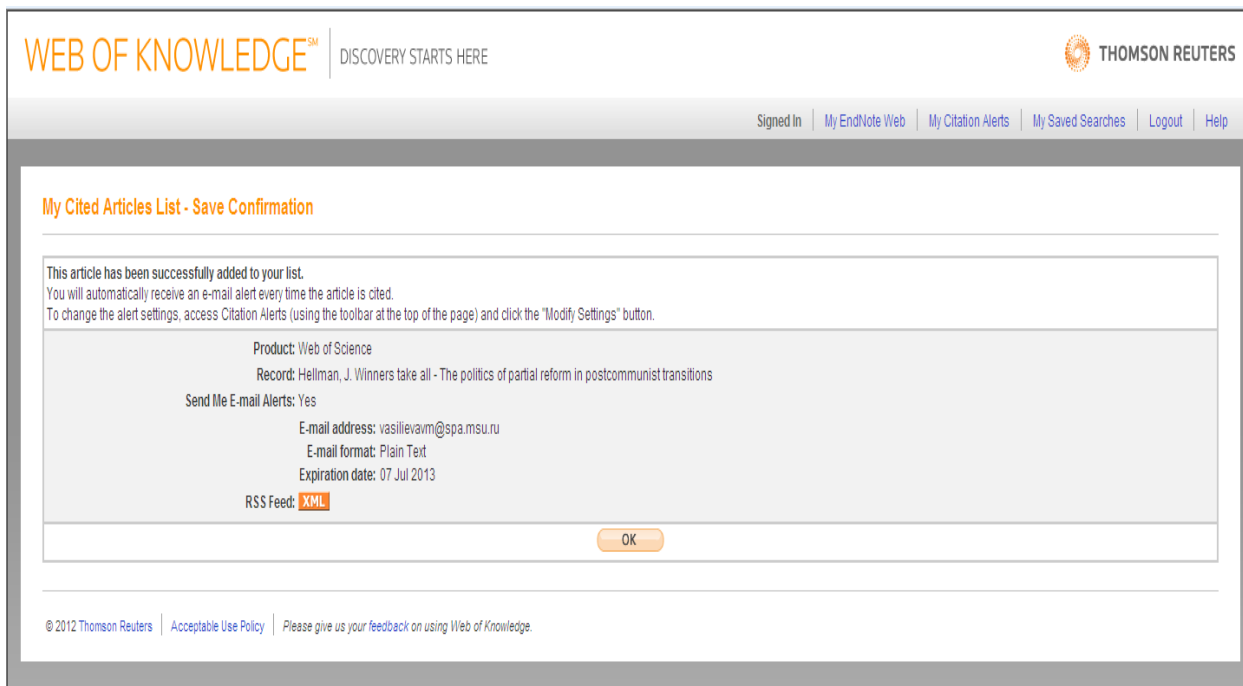
Cited References: 33  
 View the bibliography of this record (from Web of Science®).  
 [Citation Map]

Additional information  
 • View the journal's impact factor (in Journal Citation Reports®)

Suggest a correction

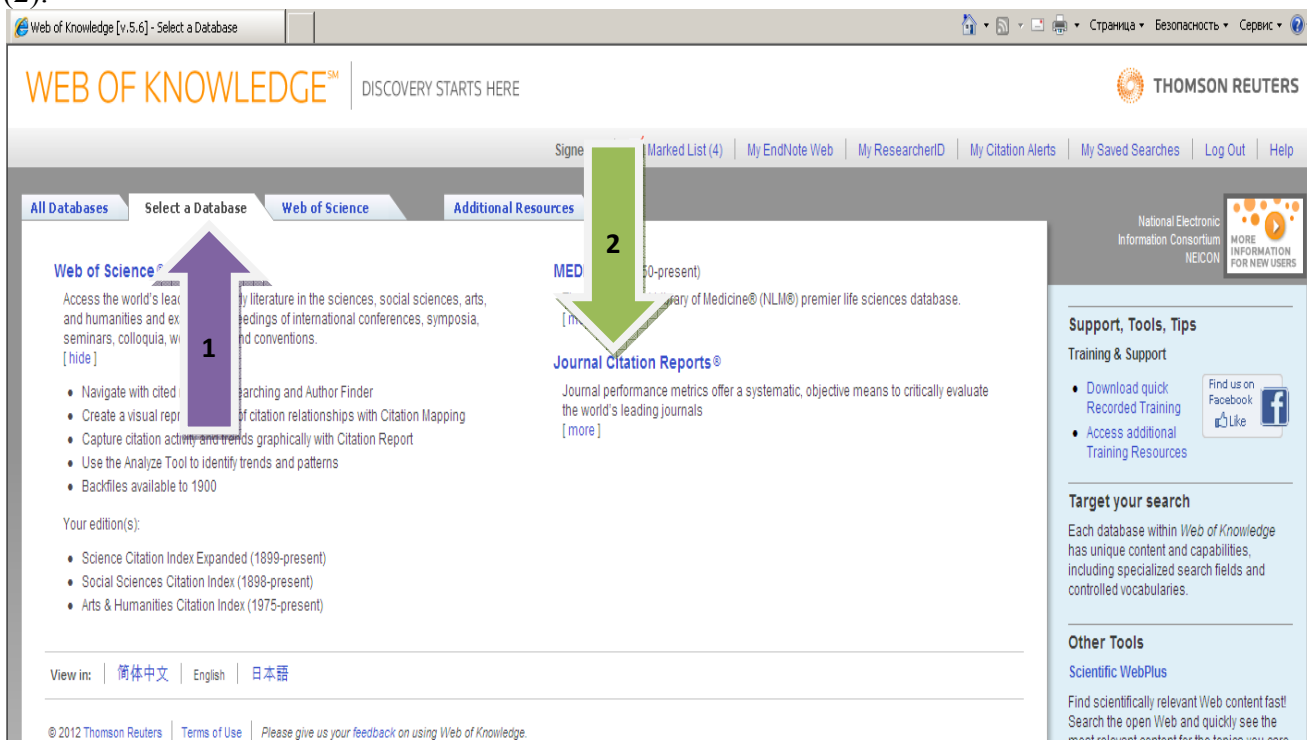


В этом случае появится окно подтверждения с Вашим адресом электронной почты и данными о статье. Нажмите кнопку ОК для подтверждения Вашего желания получать по электронной почте оповещения о цитировании статьи.

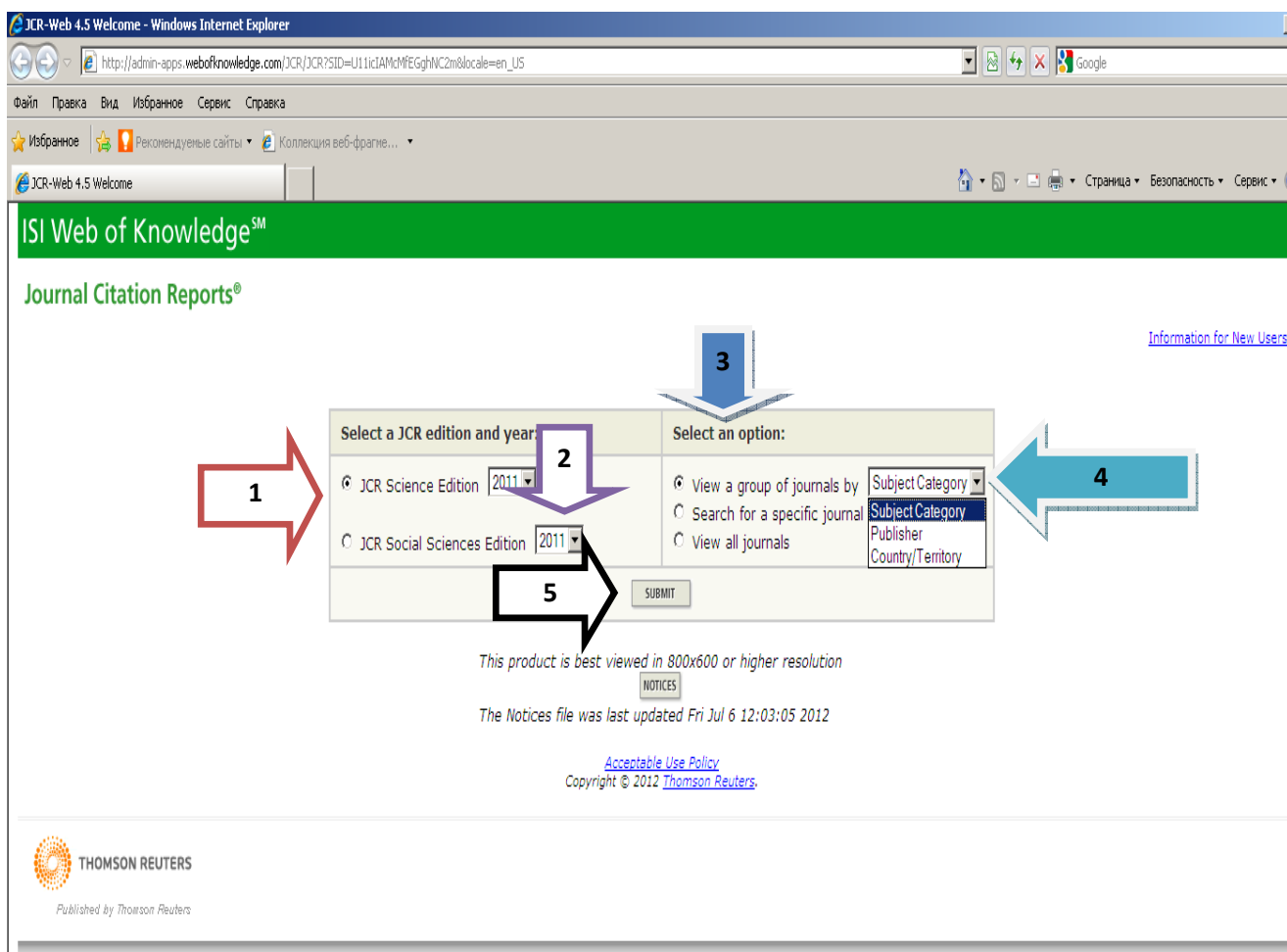


## **ВЫБОР ЖУРНАЛА ДЛЯ ПУБЛИКАЦИИ И СОЗДАНИЕ СТРАТЕГИИ ПУБЛИКАЦИЙ С JOURNAL CITATION REPORTS**

Для работы с JCR откройте главную страницу WoK – [www.webofknowledge.com](http://www.webofknowledge.com) и выберите вкладку Select a Database (1). В ней щелкните по ссылке Journal Citation Reports (2).



У Вас откроется страница следующего вида:

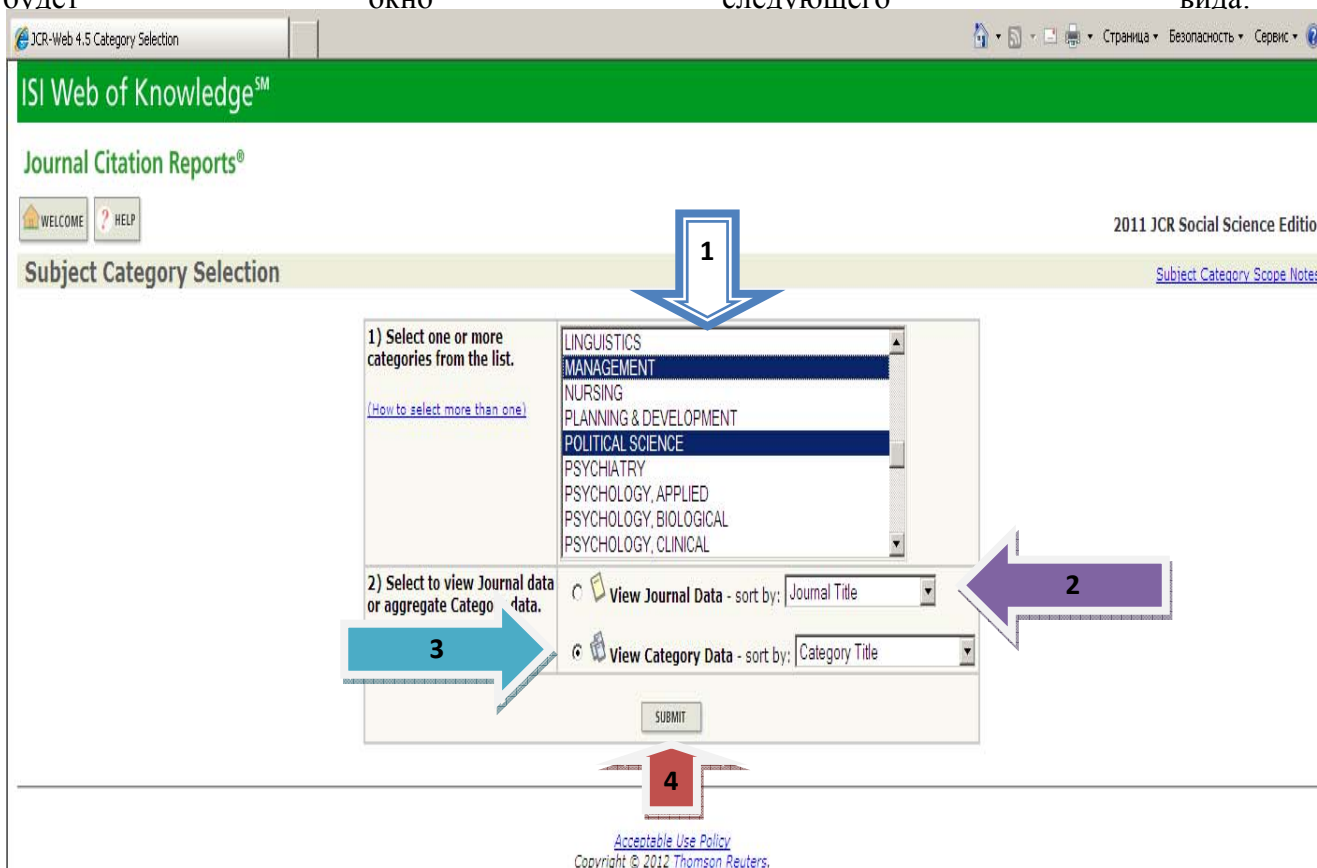


Для дальнейшей работы выберите версию «журнала» (JCR) (1) – по естественным наукам (JCR Science Edition) или по социальным наукам (JCR Social Sciences Edition) – и год отчета (2). Также следует определить критерии поиска информации о журналах выбранной группы (3): все журналы в группе (view all journals); специфический журнал; или группа журналов, выбранная по критерию предметной категории<sup>6</sup> (Subject Category), издателю (Publisher) или (Стране/ Территории) (4).

Определив критерии поиска, нажмите Submit (5).

<sup>6</sup> Поиск по предметной категории, как признает сама компания Thomson Reuters, является наиболее адекватным отражением научной значимости журнала. Поскольку в зависимости от специфики научной области импакт-факторы могут отличаться кардинальным образом. Например, импакт-фактор традиционно выше для журналов, специализирующихся на вопросах химии, и ниже – для изданий социально-гуманитарной направленности, из-за характера цитирования работ. Как говорят, работе в общественных науках надо некоторое время «отлежаться», чтобы ее восприняло научное сообщество (а следовательно, начало цитировать).

Если Вы выбрали поиск по предметной категории, то, после нажатия Submit, перед Вами будет окно следующего вида:



Для продолжения работы выберите интересующую Вас предметную область (1). Для того, чтобы выбрать более, чем одну область, при выборе (клике) удерживайте клавишу Ctrl на клавиатуре.

Выберите формат представления результатов поиска: информация по отдельным журналам (2) (варианты сортировки: от названия журнала (Journal Title), общему количеству цитирований (Total Cites), Импакт-фактор и т.д.) или по выбранной категории (3) в целом (критерии сортировки (в доступной для МГУ имени М.В. Ломоносова версии): название (category title), общее число цитирований (за год) (Total Cites), медианный импакт-фактор (Median Impact Factor)<sup>7</sup>, агрегированный импакт-фактор (Aggregate Impact Factor)<sup>8</sup>, агрегированный индекс немедленного цитирования (Aggregate Imediacy Index)<sup>9</sup>, Aggregate Cited Half-Life<sup>10</sup>, количество журналов (# Journals), количество статей (Total Articles).

<sup>7</sup> Медиана импакт-фактора (ИФ), значение ИФ, которое делит ранжированную совокупность всех ИФ на две равные части: 50 % «нижних» единиц ряда данных будут иметь значение признака не больше, чем медиана, а «верхние» 50 % — значения признака не меньше, чем медиана.

<sup>8</sup> Сводный (совокупный) ИФ для данной предметной области. AIF вычисляется как отношение числа цитирований из всех журналов посвящённых данной предметной области, к числу статей из этих же журналов.

<sup>9</sup> Агрегированный индекс немедленного цитирования (Aggregate Imediacy Index) показывает среднее число цитирований на статьи данного журнала, опубликованные в данном году, в течение этого года. Например, для 2011 года АИ будет выглядеть как  $A/B$ , где А – количество цитирований статей, опубликованных в данном журнале в 2011 году, в индексируемых журналах в 2011 году, а В – количество статей, опубликованных в данном журнале в 2011 году.

<sup>10</sup> Cited Half-Life (C.H.L.) – Медиана «возраста» статей, на которые в течение года имелась хотя бы одна ссылка. Ровно половина цитируемых статей журнала была опубликована после C.H.L. (т.е. младше данного

Первый вариант поиска – по отдельным журналам – удобен для построения собственной стратегии публикации (какие журналы в этой области влиятельнее сейчас, какие – в долгосрочной перспективе и т.д.). А второй вариант – по предметным категориям – представляет интерес для сравнительных исследований динамики развития отдельных отраслей. Например, может быть полезен при принятии решения руководством университета об инвестировании в определенную область знаний.

Выбрав, нажмите Submit(4). Вы получите окно следующего вида:

На этом примере показан примерный вид сравнения журналов нескольких предметных областей с сортировкой по агрегированному импакт-фактору:

The screenshot shows the ISI Web of Knowledge interface for Journal Citation Reports. The page title is "Subject Category Summary List" for the "2011 JCR Social Science Edition". The category data is filtered to "INTERNATIONAL RELATIONS; LAW; POLITICAL SCIENCE; PUBLIC ADMINISTRATION". The results are sorted by "Aggregate Impact Factor".

Rank	Category (linked to category information)	Total Cites	Median Impact Factor	Aggregate Impact Factor	Aggregate Immediacy Index	Aggregate Cited Half-Life	# Journals	Articles
1	<a href="#">LAW</a>	77636	0.762	1.085	0.417	>10.0	134	3786
2	<a href="#">INTERNATIONAL RELATIONS</a>	35116	0.599	0.854	0.219	7.7	80	2730
3	<a href="#">PUBLIC ADMINISTRATION</a>	24037	0.622	0.831	0.216	7.9	45	1562
4	<a href="#">POLITICAL SCIENCE</a>	83165	0.616	0.782	0.201	8.8	148	5097

Если Вы проводили сравнение нескольких предметных категорий, но по отдельным журналам, то результаты будут представлены примерно следующим образом:

значения). На русском языке иногда говорят, как о «периоде полужизни» статей - отражает количество лет, в течение которых количество цитат уменьшается в два раза по сравнению с начальными значениями. Таким образом, можно определить, как долго статья «живет» после выхода в печать.

JCR-Web 4.5 Journal Summary List

Page 1 of 18

Journals 1 - 20 (of 356)

Ranking is based on your journal and sort selections.

Mark	Rank	Abbreviated Journal Title <i>(linked to journal information)</i>	ISSN	JCR Data <sup>↓</sup>					Eigenfactor <sup>®</sup> Metrics <sup>↓</sup>		
				Total Cites	Impact Factor	5-Year Impact Factor	Immediacy Index	Articles	Cited Half-life	Eigenfactor <sup>®</sup> Score	Article Influence <sup>®</sup> Score
<input type="checkbox"/>	1	<a href="#">STANFORD LAW REV</a>	0038-9765	2606	4.320	3.713	1.200	25	>10.0	0.00529	1.683
<input type="checkbox"/>	2	<a href="#">HARVARD LAW REV</a>	0017-811X	4682	3.948	3.336	2.043	23	>10.0	0.00548	1.375
<input type="checkbox"/>	3	<a href="#">YALE LAW J</a>	0044-0094	3906	3.667	3.573	0.947	38	>10.0	0.00526	1.548
<input type="checkbox"/>	4	<a href="#">U PENN LAW REV</a>	0041-9907	2042	3.411	3.129	0.952	42	>10.0	0.00486	1.363
<input type="checkbox"/>	5	<a href="#">CORNELL LAW REV</a>	0010-8847	1268	3.394	2.525	0.816	38	9.6	0.00309	1.037
<input type="checkbox"/>	6	<a href="#">COLUMBIA LAW REV</a>	0010-1958	3086	3.360	3.756	0.417	36	>10.0	0.00599	1.654
<input type="checkbox"/>	7	<a href="#">AM POLIT SCI REV</a>	0003-0554	7650	3.050	3.759	0.326	46	>10.0	0.01612	3.916
<input type="checkbox"/>	8	<a href="#">DUKE LAW J</a>	0012-7086	1279	3.048	2.101	0.429	35	>10.0	0.00304	0.876
<input type="checkbox"/>	9	<a href="#">WORLD POLIT</a>	0043-8871	2134	3.025	3.489	0.600	20	>10.0	0.00555	3.211
<input type="checkbox"/>	10	<a href="#">MICH LAW REV</a>	0026-2234	2124	3.000	2.419	1.100	30	>10.0	0.00450	1.079
<input type="checkbox"/>	11	<a href="#">INT ORGAN</a>	0020-8183	3441	2.980	4.377	0.346	26	>10.0	0.00865	3.620
<input type="checkbox"/>	12	<a href="#">UCLA LAW REV</a>	0041-5650	1262	2.788	2.477	0.667	33	>10.0	0.00346	1.096
<input type="checkbox"/>	13	<a href="#">AM J POLIT SCI</a>	0092-5853	5699	2.756	3.941	0.254	63	>10.0	0.02058	3.685
<input type="checkbox"/>	14	<a href="#">HARVARD INT LAW J</a>	0017-8063	301	2.650	2.164	0.455	11	7.1	0.00108	0.967
<input type="checkbox"/>	15	<a href="#">TEX LAW REV</a>	0040-4411	1480	2.568	2.646	0.814	43	8.8	0.00392	1.093
<input type="checkbox"/>	16	<a href="#">VA LAW REV</a>	0042-6601	2032	2.479	2.812	2.558	43	>10.0	0.00417	1.189
<input type="checkbox"/>	17	<a href="#">COMMON MKT LAW REV</a>	0165-0750	602	2.422	1.845	0.500	36	5.9	0.00240	0.843
<input type="checkbox"/>	18	<a href="#">INT SECURITY</a>	0162-2889	1557	2.333	3.529	0.524	21	>10.0	0.00534	2.850
<input type="checkbox"/>	19	<a href="#">POLICY SCI</a>	0032-2687	829	2.278	2.103	0.294	17	>10.0	0.00120	0.752

**Использование JCR для построения индивидуальной стратегии публикаций. Статистика отдельного журнала.**

Выбор журнала для публикации собственных научных статей или – в долгосрочной или среднесрочной перспективе – выбор стратегии публикации для достижения желаемого научно-исследовательского статуса облегчает использование вышеупомянутого поиска в JCR по предметным категориям при сортировке информации по отдельным журналам.

ISI Web of Knowledge<sup>SM</sup>

Journal Citation Reports<sup>®</sup>

WELCOME ? HELP

2011 JCR Social Science Edition

Subject Category Selection [Subject Category Scope Notes](#)

1) Select one or more categories from the list.  
[\(How to select more than one\)](#)

- LINGUISTICS
- MANAGEMENT
- NURSING
- PLANNING & DEVELOPMENT
- POLITICAL SCIENCE**
- PSYCHIATRY
- PSYCHOLOGY, APPLIED
- PSYCHOLOGY, BIOLOGICAL
- PSYCHOLOGY, CLINICAL

2) Select to view Journal data or aggregate Category data.

View Journal Data - sort by:

View Category Data - sort by:

SUBMIT

На примере, для выбора журнала для публикации (построения стратегии публикации) выбран критерий импакт-фактора журнала.

Результат поиска представляет собой таблицу данных о журналах, отсортированных в порядке убывания их импакт-фактора.

ISI Web of Knowledge<sup>SM</sup>

Journal Citation Reports<sup>®</sup>

WELCOME HELP 2011 JCR Social Science Edition

Journal Summary List [Journal Title Changes](#)

Journals from: subject categories POLITICAL SCIENCE [VIEW CATEGORY SUMMARY LIST](#)

Sorted by: Impact Factor

Journals 1 - 20 (of 148) Page 1 of 8

Ranking is based on your journal and sort selections.

Mark	Rank	Abbreviated Journal Title (linked to journal information)	ISSN	JCR Data <sup>1)</sup>						Eigenfactor <sup>®</sup> Metrics <sup>2)</sup>	
				Total Cites	Impact Factor	5-Year Impact Factor	Immediacy Index	Articles	Cited Half-life	Eigenfactor <sup>®</sup> Score	Article Influence <sup>®</sup> Score
<input type="checkbox"/>	1	<a href="#">AM POLIT SCI REV</a>	0003-0554	7650	3.050	3.759	0.326	46	>10.0	0.01612	3.916
<input type="checkbox"/>	2	<a href="#">AM J POLIT SCI</a>	0092-5853	5699	2.756	3.941	0.254	63	>10.0	0.02058	3.685
<input type="checkbox"/>	3	<a href="#">PUBLIC OPIN QUART</a>	0033-362X	3546	2.247	4.020	0.235	51	>10.0	0.00818	2.204
<input type="checkbox"/>	4	<a href="#">J CONFLICT RESOLUT</a>	0022-0027	2426	2.237	2.922	0.350	40	>10.0	0.00822	2.331
<input type="checkbox"/>	5	<a href="#">POLIT ANAL</a>	1047-1987	1051	2.191	5.402	0.467	30	5.7	0.00985	5.012
<input type="checkbox"/>	6	<a href="#">GLOBAL ENVIRON POLIT</a>	1526-3800	415	2.174	1.944	0.130	23	5.0	0.00167	0.733
<input type="checkbox"/>	7	<a href="#">POLIT SOC</a>	0032-3292	670	2.118	2.213	0.150	20	9.8	0.00279	1.615
<input type="checkbox"/>	8	<a href="#">POLIT GEOGR</a>	0962-6298	1459	2.107	2.958	0.302	43	6.9	0.00500	1.283
<input type="checkbox"/>	9	<a href="#">J PEACE RES</a>	0022-3433	1522	1.980	2.152	0.635	52	9.1	0.00606	1.520
<input type="checkbox"/>	10	<a href="#">POLICY STUD J</a>	0190-292X	716	1.791	1.302	1.463	41	6.3	0.00196	0.496
<input type="checkbox"/>	11	<a href="#">SOCIO-ECON REV</a>	1475-1461	360	1.780		0.360	25	4.8	0.00232	
<input type="checkbox"/>	12	<a href="#">ANNU REV POLIT SCI</a>	1094-2939	1127	1.706	3.713	0.278	18	7.6	0.00716	3.388

Название журнала – интерактивно, и кликнув на нем, Вы получите полную информацию о данных, собранных JCR на этот журнал.

**ISI Web of Knowledge<sup>SM</sup>**  
**Journal Citation Reports<sup>®</sup>**  
 2011 JCR Social Science Edition

Journal: **AFRICAN AFFAIRS**

Mark	Journal Title	ISSN	Total Cites	Impact Factor	5-Year Impact Factor	Immediacy Index	Citable Items	Cited Half-life	Citing Half-life
	<a href="#">AFR AFFAIRS</a>	0001-9909	661	<a href="#">1.544</a>	<a href="#">1.746</a>	<a href="#">0.519</a>	27	<a href="#">7.8</a>	<a href="#">5.8</a>

[Cited Journal](#) [Citing Journal](#) [Source Data](#) [Journal Self Cites](#)

[CITED JOURNAL DATA](#) [CITING JOURNAL DATA](#) [IMPACT FACTOR TREND](#) [RELATED JOURNALS](#)

**Journal Information**

Full Journal Title: AFRICAN AFFAIRS  
 ISO Abbrev. Title: Afr. Aff.  
 JCR Abbrev. Title: AFR AFFAIRS  
 ISSN: 0001-9909  
 Issues/Year: 4  
 Language: ENGLISH  
 Journal Country/Territory: ENGLAND  
 Publisher: OXFORD UNIV PRESS  
 Publisher Address: GREAT CLARENDON ST, OXFORD OX2 6DP, ENGLAND  
 Subject Categories: AREA STUDIES [SCOPE NOTE](#) [VIEW JOURNAL SUMMARY LIST](#) [VIEW CATEGORY DATA](#)  
 POLITICAL SCIENCE [SCOPE NOTE](#) [VIEW JOURNAL SUMMARY LIST](#) [VIEW CATEGORY DATA](#)

Journal Rank in Categories: [JOURNAL RANKING](#)

**Eigenfactor<sup>®</sup> Metrics**  
 Eigenfactor<sup>®</sup> Score  
 0.00254  
 Article Influence<sup>®</sup> Score  
 1.031

*Eigenfactor* – оценка качества журналов, цитирующих данный. *Article Influence* – оценка степени влияния статьи.

В том числе, данные (включая расчеты) импакт-фактора журнала на 3 года (Journal Impact Factor) и на 5 лет (5-Year Journal Impact Factor); самоцитирование журнала (Journal Self Cites); индекс немедленного цитирования (Journal Immediacy Index) и индекс С.Н.Л. на журналы, цитирующие данный; (Journal Cited Half-life) и на тех, кого цитирует данный журнал (Journal Citing Half-Life), проиллюстрированные соответствующими графиками (Cited Journal Graph и Citing Journal Graph); и статистика JCR на журнал как источник статей (Journal Source Data), включающая количество цитируемых (Citable Items) статей (Articles) и обзоров (Reviews), иных материалов (Other Items) и количество ссылок (number of References).

Journal Rank in Categories: [JOURNAL RANKING](#)

Journal Impact Factor [i](#)

Cites in 2011 to items published in: 2010 =33 Number of items published in: 2010 =30  
 2009 =55 2009 =27  
 Sum: 88 Sum: 57

Calculation:  $\frac{\text{Cites to recent items}}{\text{Number of recent items}} = \frac{88}{57} = 1.544$

5-Year Journal Impact Factor [i](#)

Cites in {2011} to items published in: 2010 =33 Number of items published in: 2010 =30  
 2009 =55 2009 =27  
 2008 =39 2008 =24  
 2007 =64 2007 =29  
 2006 =43 2006 =24  
 Sum: 234 Sum: 134

Calculation:  $\frac{\text{Cites to recent items}}{\text{Number of recent items}} = \frac{234}{134} = 1.746$

Journal Self Cites [i](#)

The tables show the contribution of the journal's self cites to its impact factor. This information is also represented in the [cited journal graph](#).

<b>Total Cites</b>	661	<b>Self Cites</b>	37 (5% of 661)
<b>Cites to Years Used in Impact Factor Calculation</b>	88	<b>Self Cites to Years Used in Impact Factor Calculation</b>	10 (11% of 88)
<b>Impact Factor</b>	1.544	<b>Impact Factor without Self Cites</b>	1.368

Journal Immediacy Index [i](#)

Cites in 2011 to items published in 2011 =14  
 Number of items published in 2011 =27

Calculation:  $\frac{\text{Cites to current items}}{\text{Number of current items}} = \frac{14}{27} = 0.519$

Journal Cited Half-Life [i](#)

The cited half-life for the journal is the median age of its items cited in the current JCR year. Half of the citations to the journal are to items published within the cited half-life.

**Cited Half-Life: 7.8 years**

Breakdown of the citations to the journal by the cumulative percent of 2011 cites to items published in the following years:

Cited Year	2011	2010	2009	2008	2007	2006	2005	2004	2003	2002	2001-all
# Cites from 2011	14	33	55	39	64	43	52	40	22	30	269
Cumulative %	2.12	7.11	15.43	21.33	31.01	37.52	45.39	51.44	54.77	59.30	100

Cited Half-Life Calculations:

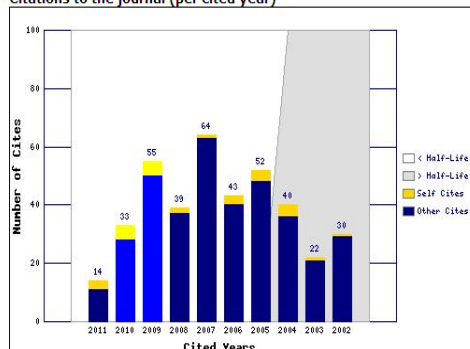
The cited half-life calculation finds the number of publication years from the current JCR year that account for 50% of citations received by the journal. Read help for more information on the calculation.

Cited Journal Graph [i](#)

[Click here for Cited Journal data table](#)

This graph shows the distribution by cited year of citations to items published in the journal AFR AFFAIRS.

Citations to the journal (per cited year)



- The white/grey division indicates the cited half-life (if < 10.0). Half of the journal's cited items were published more recently than the cited half-life.
- The top (gold) portion of each column indicates Journal Self Citations: citations to items in the journal from items in the same journal.
- The bottom (blue) portion of each column indicates Non-Self Citations: citations to the journal from items in other journals.
- The two lighter columns indicate citations used to calculate the Impact Factor (always the 2nd and 3rd columns).

Journal Citing Half-Life [i](#)

The citing half-life for the journal is the median age of the items the journal cited in the current JCR year. Half of the citations in the journal are to items published within the citing half-life.



### Journal Citing Half-Life

The citing half-life for the journal is the median age of the items the journal cited in the current JCR year. Half of the citations in the journal are to items published within the citing half-life.  
**Citing Half-Life: 5.8 years**

Breakdown of the citations *from the journal* by the cumulative percent of 2011 cites to items published in the following years:

Cited Year	2011	2010	2009	2008	2007	2006	2005	2004	2003	2002	2001-all
# Cites from 2011	46	140	138	121	95	78	64	83	51	52	340
Cumulative %	3.81	15.40	26.82	36.84	44.70	51.16	56.46	63.33	67.55	71.85	100

### Citing Half-Life Calculations:

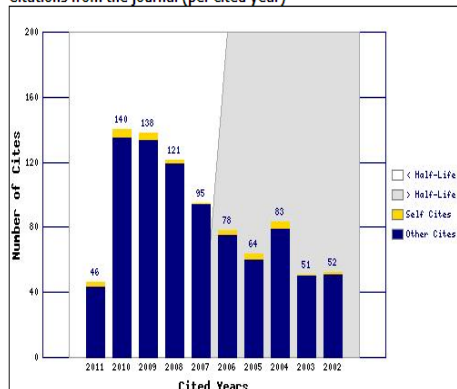
The citing half-life calculation finds the number of publication years from the current JCR year that account for 50% of citations in the journal. Read help for more information on the calculation.

### Citing Journal Graph

[Click here for Citing Journal data table](#)

This graph shows the distribution by cited year of citations from current-year items in the journal AFR AFFAIRS.

#### Citations from the journal (per cited year)



- The white/grey division indicates the citing half-life (if < 10.0). Half of the citations from the journal's current items are to items published more recently than the citing half-life.

- The top (gold) portion of each column indicates Journal Self-Citations: citations from items in the journal to items in the same journal.

- The bottom (blue) portion of each column indicates Non-Self Citations: citations from the journal to items in other journals.

### Journal Source Data

### Journal Source Data

	Citable items			Other items
	Articles	Reviews	Combined	
Number in JCR year 2011 (A)	27	0	27	49
Number of references (B)	1159	0	1159	49.00
Ratio (B/A)	42.9	0.0	42.9	1.0

[Acceptable Use Policy](#)  
Copyright © 2012 Thomson Reuters.



Кроме статистической информации о журнале на отчетный год, на странице журнала можно посмотреть тренды его развития – в частности по динамике импакт-фактора (Impact-factor Trend (1)); а также его место среди других журналов в присвоенных ему предметных категориях (Journal Ranking (2)). Кроме того, можно посмотреть список журналов, наиболее часто цитируемых и цитированных данным журналом (Related Journals (3)) и полные списки журналов, цитируемых (Citing Journal Data(4)) в данном журнале за отчетный год, и списки журналов, которые цитируют информацию, опубликованную в данном журнале (Cited Journal Data(5)).

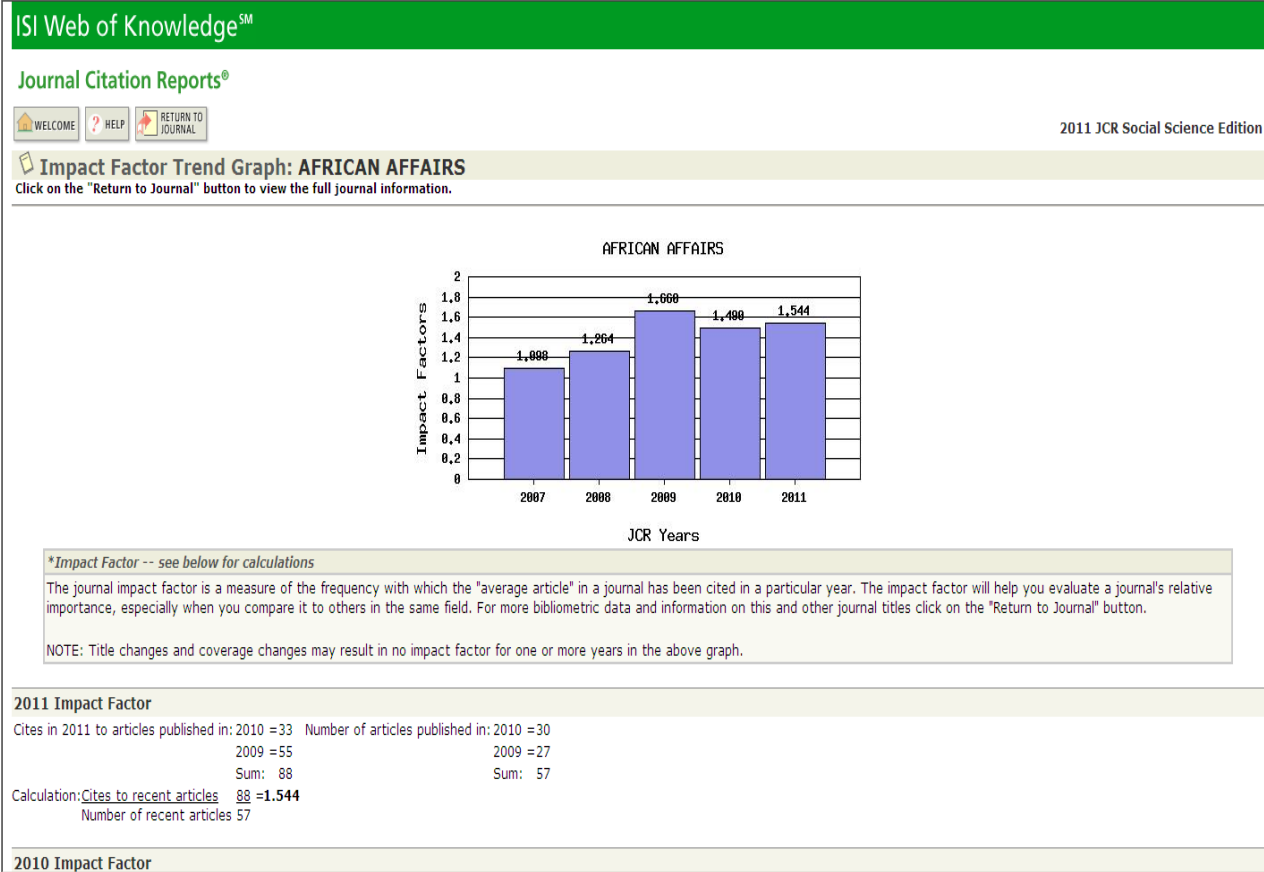
Также можно узнать статистику предметных категорий, в которые включен изучаемый журнал: общую информацию о выделении категории (Score Note (6)); полный список журналов (автоматически – в алфавитном порядке), представленных в этой предметной категории (View Journal Summary List (7)); и информацию о категории (View Category Data (8)). Последняя представляет собой данные всех индексов предметной категории, которые

можно получить, если при начале анализа выбрать опцию сортировки View Category Data вместо показываемой в этом примере опции View Journal Data).

The screenshot shows the ISI Web of Knowledge interface for the journal 'AFRICAN AFFAIRS'. The page is titled 'Journal Citation Reports®' and '2011 JCR Social Science Edition'. The journal title is 'AFRICAN AFFAIRS'. A table displays key metrics: Total Cites (661), Impact Factor (1.544), 5-Year Impact Factor (1.7), Immediacy Index (0.519), Citable Items (27), Cited Half-life (7.8), and Citing Half-life (5.8). Below the table are navigation buttons: 'CITED JOURNAL DATA', 'CITING JOURNAL DATA', 'IMPACT FACTOR TREND', and 'RELATED JOURNALS'. The 'Journal Information' section provides details: Full Journal Title: AFRICAN AFFAIRS, ISO Abbrev. Title: Afr. Aff., JCR Abbrev. Title: AFR AFFAIRS, ISSN: 0001-9909, Issues/Year: 4, Language: ENGLISH, Journal Country/Territory: ENGLAND, Publisher: OXFORD UNIV. PRESS, Publisher Address: GREAT CLARENDON, OXFORD OX2 6DQ, ENGLAND, Subject Categories: AREA STUDIES and POLITICAL SCIENCE. A box on the right shows 'Eigenfactor® Metrics' with an Eigenfactor® Score of 0.00254 and an Article Influence® Score of 1.031. At the bottom, there is a 'Journal Rank in Categories' section with a 'JOURNAL RANKING' button. Eight numbered arrows (1-8) point to specific elements: 1 points to 'IMPACT FACTOR TREND', 2 points to 'JOURNAL RANKING', 3 points to the 5-Year Impact Factor, 4 points to the Total Cites, 5 points to 'CITED JOURNAL DATA', 6 points to the Publisher, 7 points to the Publisher Address, and 8 points to the 'VIEW CATEGORY DATA' button for 'AREA STUDIES'.

Кликнув на кнопке Impact Factor Trend (1), Вы получите графическое представление тренда развития журнала (динамику изменения влияния в научном сообществе за

последние 5 лет). Она выглядит следующим образом:



Кликнув на кнопке Journal Ranking (2), Вы получите сводную информацию о месте журнала среди других журналов в присвоенных ему предметных категориях. В графическом виде представлено значение Агрегированного медианного импакт-фактора для предметной категории, а также разброс значений. Таким образом, Импакт-фактор исследуемого журнала попадает в одну из четырех квартилей.

На примере, журнал находится в 1 квартиле в обеих предметных категориях, поскольку импакт-фактор журнала – 1,544; медианный импакт фактор, например, категории А (регионоведение) – в районе 0,4; а среднее значение (разброс между 75% и 25% журналов (т.е. область, которой принадлежат большинство

журналов исследуемой предметной категории) колеблется между 0,2 и 0,6.

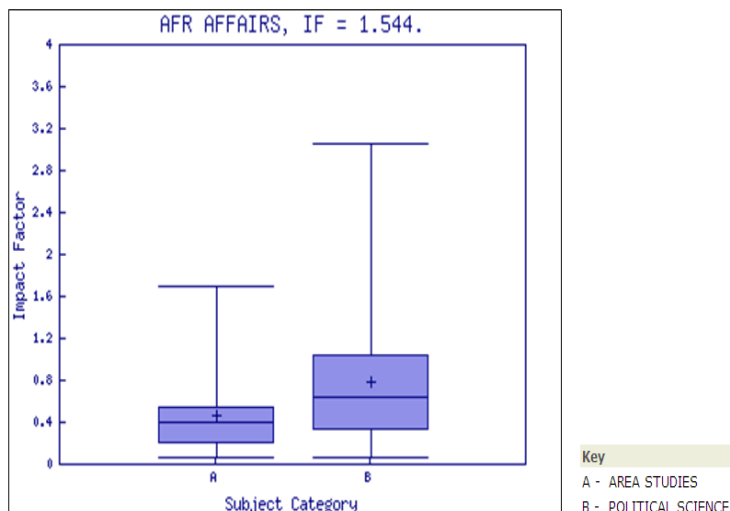
This table shows the ranking of this journal in its subject categories based on Impact Factor.

Category Name	Total Journals in Category	Journal Rank in Category	Quartile in Category
AREA STUDIES	66	3	Q1
POLITICAL SCIENCE	148	18	Q1

#### Category Box Plot

For 2011, the journal **AFRICAN AFFAIRS** has an Impact Factor of 1.544.

This is a box plot of the subject category or categories to which the journal has been assigned. It provides information about the distribution of journals based on Impact Factor values. It shows median, 25th and 75th percentiles, and the extreme values of the distribution.



Кликнув на кнопке Related Journals (3), Вы получите информацию о наиболее частых цитированиях исследуемого журнала. В колонке Relatedness (отношение) статистика цитирований статей данного журнала в другом, связанном – левая колонка (в примере, *AFR AFFAIRS to j*), а правая – статистика цитирований информации связанного журнала в данном (в примере, *j to AFR AFFAIRS*).

ISI Web of Knowledge<sup>SM</sup>

Journal Citation Reports<sup>®</sup>

WELCOME ? HELP RETURN TO JOURNAL 2011 JCR Social Science Edition

**Related Journals: AFRICAN AFFAIRS**

Journal Relatedness is based on the strength of cited and citing relationships.  
The table below lists journal(s) that likely cover topics related to those covered in AFR AFFAIRS.  
[More information about these calculations.](#)

Sorted by:  SORT AGAIN

Journals 1 - 14 (of 14) Page 1 of 1

R <sub>max</sub>	Related journal (j)	Relatedness (R)	
		AFR AFFAIRS to j	j to AFR AFFAIRS
1134.41	<a href="#">AFR AFFAIRS</a>	1134.41	1134.41
796.77	<a href="#">J MOD AFR STUD</a>	397.35	796.77
750.12	<a href="#">AFR STUD-UK</a>	71.98	750.12
494.60	<a href="#">AFR STUD REV</a>	179.96	494.60
358.71	<a href="#">AFRICA</a>	256.91	358.71
254.63	<a href="#">REV AFR POLIT ECON</a>	250.27	254.63
232.68	<a href="#">J S AFR STUD</a>	56.44	232.68
206.91	<a href="#">INT J TRANSIT JUST</a>	75.26	206.91
194.78	<a href="#">J AFR HIST</a>	194.78	164.37
188.69	<a href="#">J INT DEV</a>	24.35	188.69
168.63	<a href="#">DEV CHANGE</a>	168.63	70.75
143.97	<a href="#">J AGRAR CHANGE</a>	143.97	92.02
46.58	<a href="#">REV INT STUD</a>	13.68	46.58
10.93	<a href="#">URBAN STUD</a>	9.97	10.93

Journals 1 - 14 (of 14) Page 1 of 1

## Построение стратегии публикаций.

Допустим, Вы хотите заработать репутацию авторитетного исследователя «среднего класса» (без попадания в «звездный список» в своей области научной деятельности среди мирового сообщества экспертов). Для этого Вам необходимо, не полагаясь на удачу, построить собственную стратегию публикаций. Для чего, в свою очередь, проанализировать существующие в Вашей области журналы и выявить среди них те, что занимают авторитетные позиции на протяжении определенного периода. Решить эту задачу с помощью JCR весьма несложно.

Определяя критерии поиска, выберите предметную область (области) (1), научно-исследовательскую карьеру в которых Вы планируете развивать. Для удобства поиска – отметьте представление информации по журналам (View Journal Data) (2) и выберите в выпадающем списке критерий отбора. (Импакт-фактор – как критерий авторитета журнала в научном сообществе). И нажмите Submit (3).

The screenshot displays the 'Journal Citation Reports' interface for the '2011 JCR Social Science Edition'. The main section is titled 'Subject Category Selection'. It features a list of subject categories with 'POLITICAL SCIENCE' selected, indicated by a blue arrow labeled '1'. Below the list are two buttons: 'View Journal Data - sort by: ImpactFactor' and 'View Category Data - sort by: Category Title', with a purple arrow labeled '2' pointing to the first button. A 'SUBMIT' button is located below these options. At the bottom of the page, a red arrow labeled '3' points to the 'SUBMIT' button. The footer includes the Thomson Reuters logo and the text 'Published by Thomson Reuters'.

Для того, чтобы определить, средние для данной предметной области значения, в окне результатов поиска, кликните на кнопке View Category Summary List.

ISI Web of Knowledge<sup>SM</sup>  
Journal Citation Reports<sup>®</sup>  
2011 JCR Social Science Edition

Journal Summary List [Journal Title Changes](#)

Journals from: subject categories POLITICAL SCIENCE [VIEW CATEGORY SUMMARY LIST](#)

Sorted by: Journal Title [SORT AGAIN](#) [Category Summary List](#)

Journals 1 - 20 (of 148) Page 1 of 8

[MARK ALL](#) [UPDATE MARKED LIST](#)

Ranking is based on your journal and sort selections.

Mark	Rank	Abbreviated Journal Title <i>(linked to journal information)</i>		JCR Data <sup>↓</sup>						Eigenfactor <sup>®</sup> Metrics <sup>↓</sup>	
				Total Cites	Impact Factor	5-Year Impact Factor	Immediacy Index	Articles	Cited Half-life	Eigenfactor <sup>®</sup> Score	Article Influence <sup>®</sup> Score
<input type="checkbox"/>	1	<a href="#">ACTA POLIT</a>	0001-6810	216	0.649	1.147	0.062	16	5.9	0.00133	0.762
<input type="checkbox"/>	2	<a href="#">AFR AFFAIRS</a>	0001-9909	661	1.544	1.746	0.519	27	7.8	0.00254	1.031
<input type="checkbox"/>	3	<a href="#">AM J POLIT SCI</a>	0092-5853	5699	2.756	3.941	0.254	63	>10.0	0.02058	3.685
<input type="checkbox"/>	4	<a href="#">AM POLIT RES</a>	1532-673X	404	0.713	0.964	0.158	38	6.2	0.00261	0.732
<input type="checkbox"/>	5	<a href="#">AM POLIT SCI REV</a>	0003-0554	7650	3.050	3.759	0.326	46	>10.0	0.01612	3.916
<input type="checkbox"/>	6	<a href="#">ANN AM ACAD POLIT SS</a>	0002-7162	2123	1.006	1.379	0.175	63	8.9	0.00637	0.847
<input type="checkbox"/>	7	<a href="#">ANNU REV POLIT SCI</a>	1094-2939	1127	1.706	3.713	0.278	18	7.6	0.00716	3.388
<input type="checkbox"/>	8	<a href="#">ARMED FORCES SOC</a>	0095-327X	425	0.815	0.918	0.086	35	8.9	0.00091	0.312
<input type="checkbox"/>	9	<a href="#">AUST J POLIT SCI</a>	1036-1146	200	0.305	0.426	0.152	33	6.5	0.00068	0.184
<input type="checkbox"/>	10	<a href="#">BRIT J POLIT INT REL</a>	1369-1481	376	0.767		0.229	35	6.2	0.00213	
<input type="checkbox"/>	11	<a href="#">BRIT J POLIT SCI</a>	0007-1234	1555	1.536	2.031	0.268	41	>10.0	0.00588	1.642
<input type="checkbox"/>	12	<a href="#">BRIT POLIT</a>	1746-918X	97	0.605		0.045	22		0.00103	

В результате Вы увидите базовые для этой категории значения основных показателей будущего сравнения. Для того, чтобы вернуться к анализу списка журналов, кликните на кнопке View Journal Summary List.

ISI Web of Knowledge<sup>SM</sup>  
Journal Citation Reports<sup>®</sup>  
2011 JCR Social Science Edition

Subject Category Summary List [Journal Title Changes](#)

Category data from: subject categories POLITICAL SCIENCE [VIEW JOURNAL SUMMARY LIST](#)

Sorted by: Category Title [SORT AGAIN](#)

Categories 1 - 1 (of 1) Page 1 of 1

Ranking is based on your category and sort selections.

Rank	Category <i>(linked to category information)</i>	Total Cites	Median Impact Factor	Aggregate Impact Factor	Aggregate Immediacy Index	Aggregate Cited Half-Life	# Journals	Articles
1	<a href="#">POLITICAL SCIENCE</a>	83165	0.616	0.782	0.201	8.8	148	5097

Categories 1 - 1 (of 1) Page 1 of 1

[Acceptable Use Policy](#)  
Copyright © 2012 Thomson Reuters.

THOMSON REUTERS  
*Published by Thomson Reuters*

В списке журналов, выберите те, которые соответствуют (для нашего примера) высоким средним показателям для отрасли. Для этого выберите (1) те журналы, чей показатель импакт-фактора находится в промежутке между агрегированным импакт-фактором

(Aggregate Impact Factor) для отрасли (в примере, 0,782) и медианным импакт-фактором (Median Impact Factor) (0,616). И нажмите Update Marked List (2). Если Вы хотите выбрать все журналы на странице нажмите Mark All (3).

2011 JCR Social Science Edition

Journal Title Changes

Journals from: subject categories: POLITICAL SCIENCE

Sorted by: Impact Factor SORT AGAIN

Journals 61 - 80 (of 148)

Page 4 of 8

Ranking is based on your journal and sort selections.

Rank	Abbreviated Journal Title (linked to journal information)	ISSN	JCR Data <sup>i)</sup>					Eigenfactor <sup>®</sup> Metrics <sup>i)</sup>			
			Total Cites	Impact Factor	5-Year Impact Factor	Immediacy Index	Articles	Cited Half-life	Eigenfactor <sup>®</sup> Score	Article Influence <sup>®</sup> Score	
<input checked="" type="checkbox"/>	61	<a href="#">AM POLIT RES</a>	1532-673X	404	0.713	0.964	0.158	38	6.2	0.00261	0.732
<input checked="" type="checkbox"/>	62	<a href="#">CITIZENSHIP STUD</a>	1362-1025	397	0.712		0.068	59	5.7	0.00178	
<input checked="" type="checkbox"/>	63	<a href="#">MEDITERR POLIT</a>	1362-9395	119	0.706		0.053	19	5.0	0.00057	
<input checked="" type="checkbox"/>	64	<a href="#">POLICY POLIT</a>	0305-5736	394	0.697	0.895	0.125	32	7.1	0.00114	0.364
<input checked="" type="checkbox"/>	65	<a href="#">ETHICS GLOB POLIT</a>	1654-4951	29	0.677		0.000	13		0.00023	
<input checked="" type="checkbox"/>	66	<a href="#">HIST MATER</a>	1465-4466	159	0.661	0.551	0.037	27	5.9	0.00081	0.300
<input checked="" type="checkbox"/>	67	<a href="#">STUD COMP INT DEV</a>	0039-3606	376	0.650	1.034	0.000	17	8.6	0.00116	0.720
<input checked="" type="checkbox"/>	68	<a href="#">ACTA POLIT</a>	0001-6810	216	0.649	1.147	0.062	16	5.9	0.00133	0.762
<input checked="" type="checkbox"/>	69	<a href="#">REV POLICY RES</a>	1541-132X	212	0.646		0.097	31	5.3	0.00103	
<input checked="" type="checkbox"/>	70	<a href="#">PARLIAMENT AFF</a>	0031-2290	342	0.638	0.668	0.216	37	8.8	0.00122	0.359
<input checked="" type="checkbox"/>	71	<a href="#">NEW REPUBLIC</a>	0028-6583	380	0.634	0.236	0.257	35	>10.0	0.00195	0.187
<input checked="" type="checkbox"/>	72	<a href="#">ECON POLIT-OXFORD</a>	0954-1985	432	0.629		0.059	17	>10.0	0.00154	
<input checked="" type="checkbox"/>	73	<a href="#">POLIT THEORY</a>	0090-5917	731	0.620	0.793	0.100	30	>10.0	0.00187	0.554
<input checked="" type="checkbox"/>	74	<a href="#">INT POLIT SCI REV</a>	0192-5121	429	0.618	0.870	0.133	30	9.7	0.00113	0.500
<input type="checkbox"/>	75	<a href="#">GEOPOLITICS</a>	1465-0045	328	0.614		0.065	46	5.9	0.00137	
<input type="checkbox"/>	76	<a href="#">SURVIVAL</a>	0039-6338	339	0.613	0.583	0.266	64	5.9	0.00206	0.422

Если Вы хотите ускорить процесс приобретения международной известности, не отклоняясь от своей стратегии «среднего класса», добавьте подобным же образом в список отмеченных журналов (Marked List), соответствующие журналы, отсортированные по критерию Immediacy Index (4). Для этого выберите этот критерий из выпадающего списка и нажмите соседнюю кнопку Sort Again (5).

Соответствующими будут журналы, находящиеся в новом списке на тех же позициях (в примере, с 53 по 74), что и отобранные по критерию Импакт-фактора.

Для корректировки значений Импакт-фактора, можно аналогичным образом отобрать журналы по критерию 5-летнего импакт-фактора. (5-Year Impact Factor).

В случае, если Вы хотите, чтобы Ваша опубликованная статья цитировалась как можно дольше, сделайте вышеописанную операцию выбора и добавления статей в Marked List, предварительно отсортировав журналы по критерию Cited Half-Life.

Если Вы хотите, чтобы Вашу опубликованную статью потенциально цитировали только журналы, имеющие в научном сообществе достаточный вес – выберите критерий Eigenfactor.

После того, как все журналы, отобранные по необходимым Вам критериям добавлены, перейдите в Marked List, кликнув на одноименной кнопке (6). Перед Вами появится окно, содержащее перечень журналов, публикации в которых помогут Вам в формировании

желаемого научно-исследовательского имиджа и построении соответствующей карьеры. Эту информацию можно сохранить в файл на компьютере (Save to File) или распечатать (Format for print).

ISI Web of Knowledge<sup>SM</sup>

Journal Citation Reports<sup>®</sup>

WELCOME ? HELP RETURN TO LIST 2011 JCR Social Science Edition

Marked Journal List

Sorted by: Journal Title SORT AGAIN JOURNAL TITLE CHANGES

Journals 1 - 8 (of 8) Page 1 of 1

CLEAR MARKED LIST UPDATE MARKED LIST SAVE TO FILE FORMAT FOR PRINT

Ranking is based on your journal and sort selections.

Mark	Rank	Abbreviated Journal Title (linked to journal information)	ISSN	JCR Data <sup>i</sup>						Eigenfactor <sup>®</sup> Metrics <sup>i</sup>	
				2011 Total Cites	Impact Factor	5-Year Impact Factor	Immediacy Index	2011 Items	Cited Half-life	Eigenfactor <sup>®</sup> Score	Article Influence <sup>®</sup> Score
<input checked="" type="checkbox"/>	1	<a href="#">BRIT J POLIT INT REL</a>	1369-1481	376	0.767		0.229	35	6.2	0.00213	
<input checked="" type="checkbox"/>	2	<a href="#">COMP POLIT</a>	0010-4159	881	0.771	1.092	0.083	24	>10.0	0.00194	0.882
<input checked="" type="checkbox"/>	3	<a href="#">DEMOCRATIZATION</a>	1351-0347	375	0.725		0.647	51	5.7	0.00155	
<input checked="" type="checkbox"/>	4	<a href="#">ELECT STUD</a>	0261-3794	937	0.714	1.470	0.384	73	7.0	0.00510	1.097
<input checked="" type="checkbox"/>	5	<a href="#">INT STUD REV</a>	1521-9488	334	0.740		0.211	38	6.6	0.00158	
<input checked="" type="checkbox"/>	6	<a href="#">J PUBLIC POLICY</a>	0143-814X	464	0.727		0.077	13	>10.0	0.00125	
<input checked="" type="checkbox"/>	7	<a href="#">PUBLIUS J FEDERALISM</a>	0048-5950	451	0.763	1.129	0.233	30	9.4	0.00138	0.537
<input checked="" type="checkbox"/>	8	<a href="#">SCAND POLIT STUD</a>	0080-6757	329	0.718	1.775	0.062	16	5.2	0.00201	1.074

CLEAR MARKED LIST UPDATE MARKED LIST SAVE TO FILE FORMAT FOR PRINT

Ranking is based on your journal and sort selections.

Journals 1 - 8 (of 8) Page 1 of 1

Следующий шаг – подготовка публикации в соответствии с требованиями выбранного журнала, которую можно значительно облегчить с помощью приложения WoK – Endnote Web.

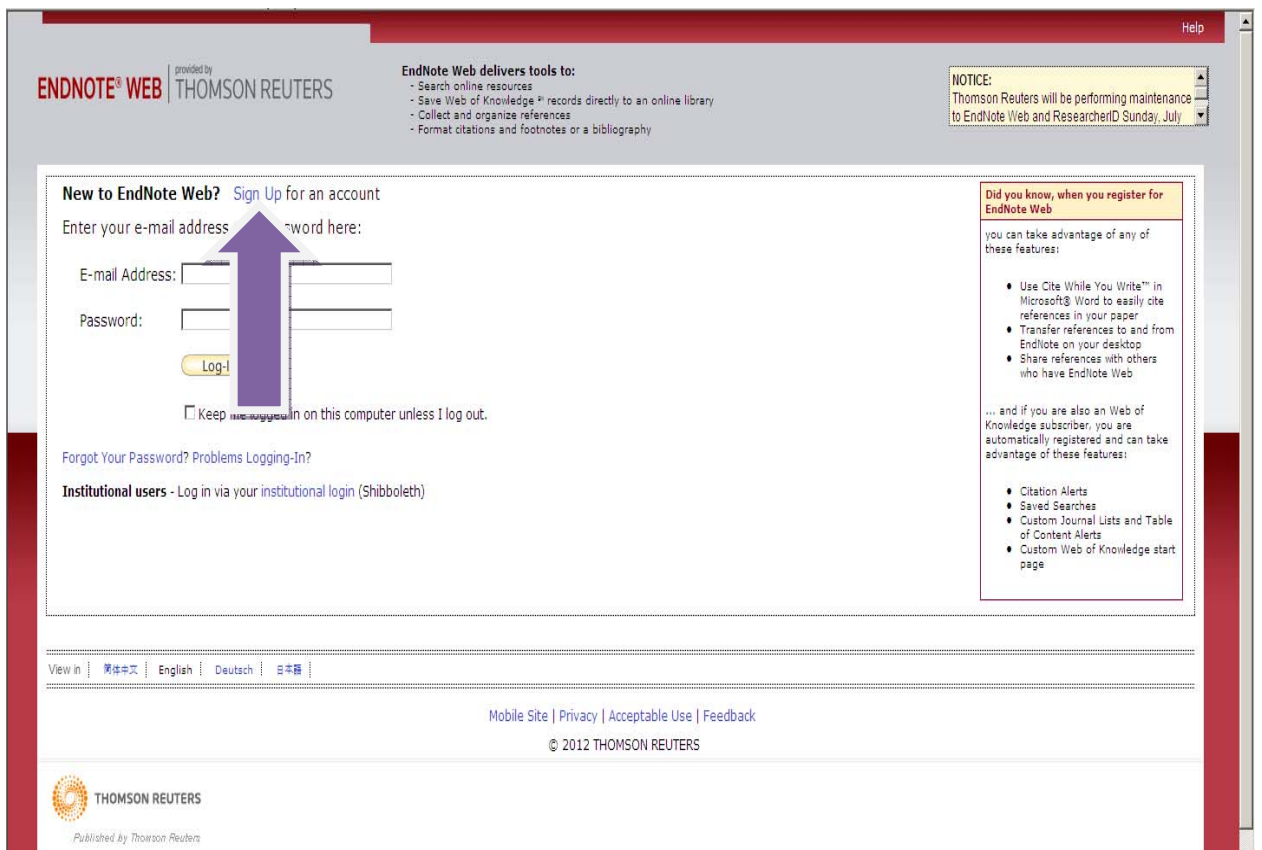
## СОЗДАНИЕ СОБСТВЕННОЙ БИБЛИОТЕКИ, ОФОРМЛЕНИЕ БИБЛИОГРАФИЧЕСКИХ СПИСКОВ И СНОСОК С ENDNOTE WEB



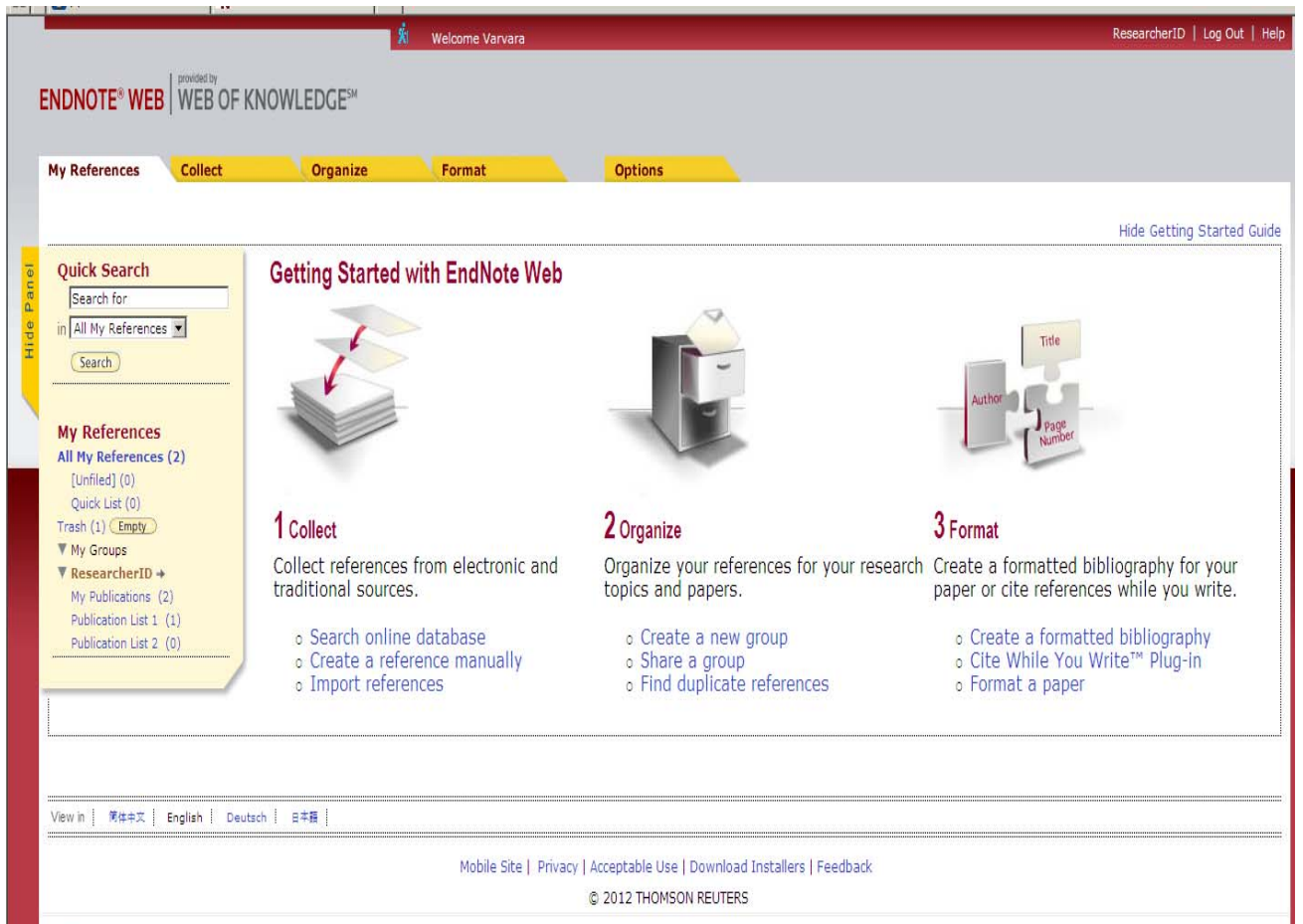
Начать работу с Endnote Web можно, зайдя на сайт <http://www.myendnoteweb.com/> или перейдя по вкладке на странице WoK.

The screenshot displays the Thomson Reuters Web of Knowledge (WoK) interface. At the top, the logo 'WEB OF KNOWLEDGE<sup>SM</sup>' and the tagline 'DISCOVERY STARTS HERE' are visible, along with the Thomson Reuters logo. The navigation bar includes links for 'Signed In', 'Marked List (0)', 'My EndNote Web', 'My ResearcherID', 'My Citation Alerts', 'My Saved Searches', 'Log Out', and 'Help'. Below the navigation bar, there are tabs for 'All Databases', 'Select a Database', 'Web of Science', and 'Additional Resources'. The 'All Databases' section features a search interface with three input fields: 'Topic', 'Author', and 'Publication Name'. Each field has a search icon and a dropdown menu. Below the search fields, there are buttons for 'Search' and 'Clear', and a note that 'Searches must be in English'. The 'Current Limits' section includes a 'Save As My Defaults' button and options for 'Timespan' (All Years, From 1898 to 2012) and 'Adjust your search settings'. The right sidebar contains a welcome message for 'Varvara Vasilieva' and several support links, including 'Download quick Recorded Training', 'Access additional Training Resources', and 'More questions? Consult the Help files'. There is also a Facebook link and a 'Find us on Facebook' button.

На открывшейся странице – войдите в систему, используя логин и пароль WoK или Researcher ID, либо – если это Ваша первая встреча с любым продуктом Thomson Reuters, зарегистрируйтесь.



После регистрации или входа в систему Endnote Web откроется окно следующего вида:



## 1 этап: Сбор информации (Collect)

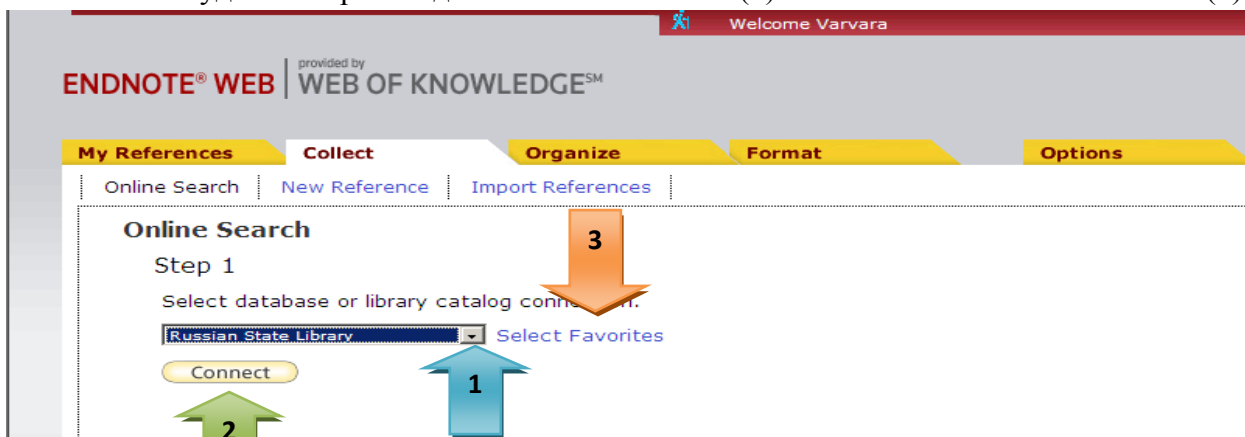
**Первый этап** работы с библиографическими списками или собственной библиотекой – это **сбор необходимой информации**. Endnote Web позволяет собирать ее несколькими способами: с помощью поиска в онлайн каталогах крупнейших библиотек мира (включая РГБ) (Search online database); с помощью «ручного» ввода информации о статье (работе) (Create a reference manually) и импорт ссылок из файла (Import references).

Во втором случае, если Вы хотите самостоятельно ввести в систему информацию о работе, появится окно следующего вида. Заполните графы с имеющейся у Вас информацией и нажмите Save.

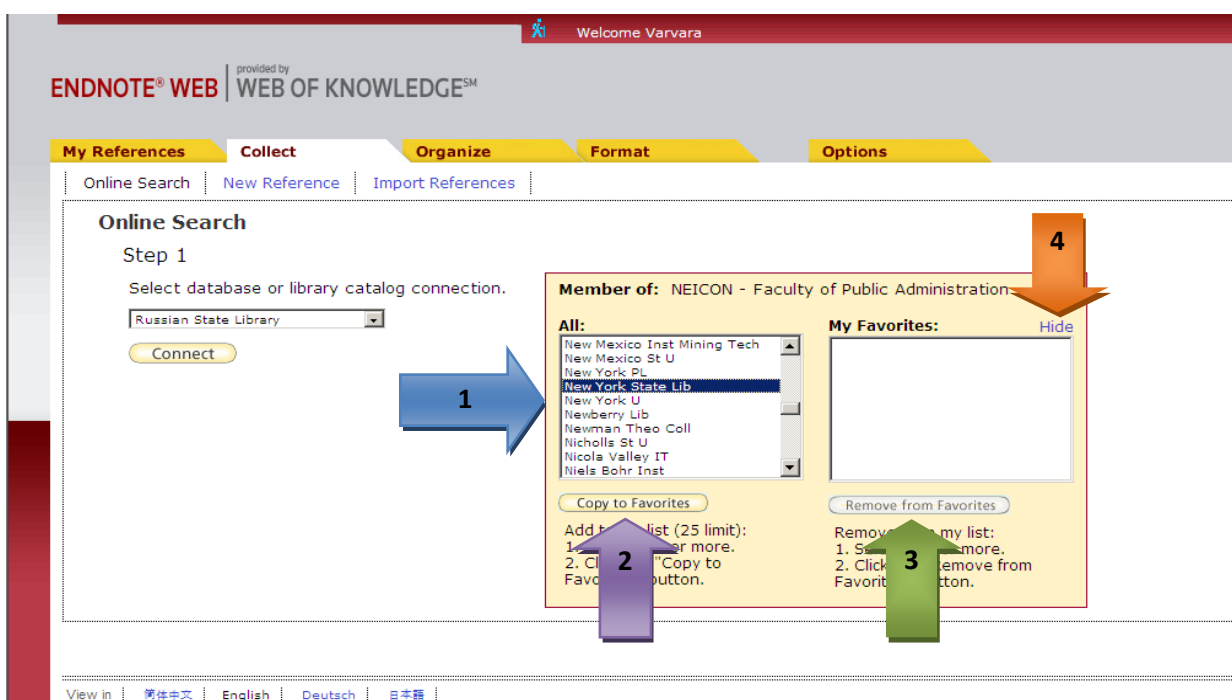
The screenshot displays the 'New Reference' form in Endnote Web. The top navigation bar includes 'My References', 'Collect', 'Organize', 'Format', and 'Options'. Below this, there are links for 'Online Search', 'New Reference', and 'Import References'. A 'Quick Search' panel on the left allows searching within 'All My References'. The main form area is titled 'New Reference' and contains the following fields: 'Bibliographic Fields' (with 'Cancel' and 'Save' buttons), 'Reference Type' (set to 'Generic'), 'Author' (with instructions: 'Use format Last Name, First name. Enter each name on a new line.'), 'Title' (containing 'asdfg'), 'Year', 'Secondary Author', 'Secondary Title', 'Place Published', 'Publisher', 'Volume', 'Number of Volumes' (with a tooltip 'Click here to edit the field'), 'Number', 'Pages', 'Section', 'Tertiary Author', and 'Tertiary Title'. A green arrow points to the 'Save' button, which is highlighted in red and has the text 'Reference needs to be saved.' next to it.

В первом случае, если Вы хотите найти нужную работу в он-лайн библиотеке, перед Вами появится окно следующего вида. Выберите из выпадающего списка библиотеку, в чем

каталоге будет производиться поиск. (1). Нажмите Connect (2).

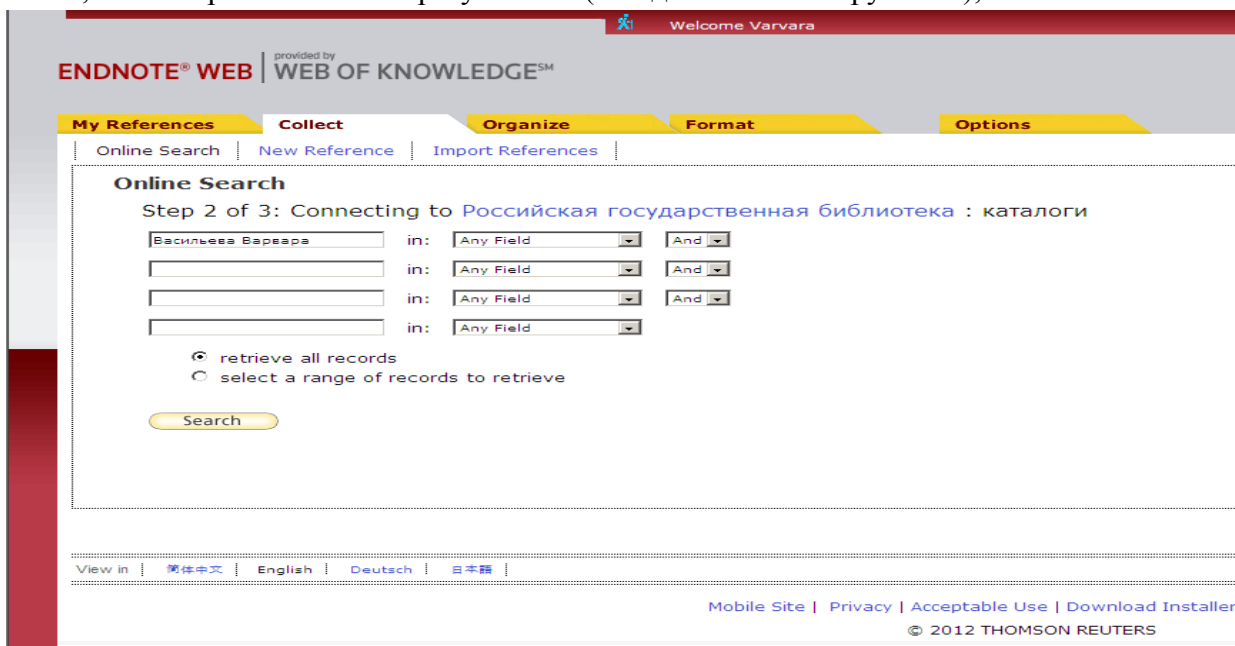


Если Вы хотите выбрать наиболее часто используемые источники (библиотечные базы данных) в отдельный список, выберите Select Favorites (3 см.выше). В открывшемся окне выберите наиболее часто используемые источники (до 25 штук) (1) и нажмите Copy to Favorites (2). Если Вы желаете убрать какие-то из выбранных из списка, выберите их и кликните на Remove from Favorites (3). Если Вы хотите скрыть окно выбора – нажмите Hide (4).

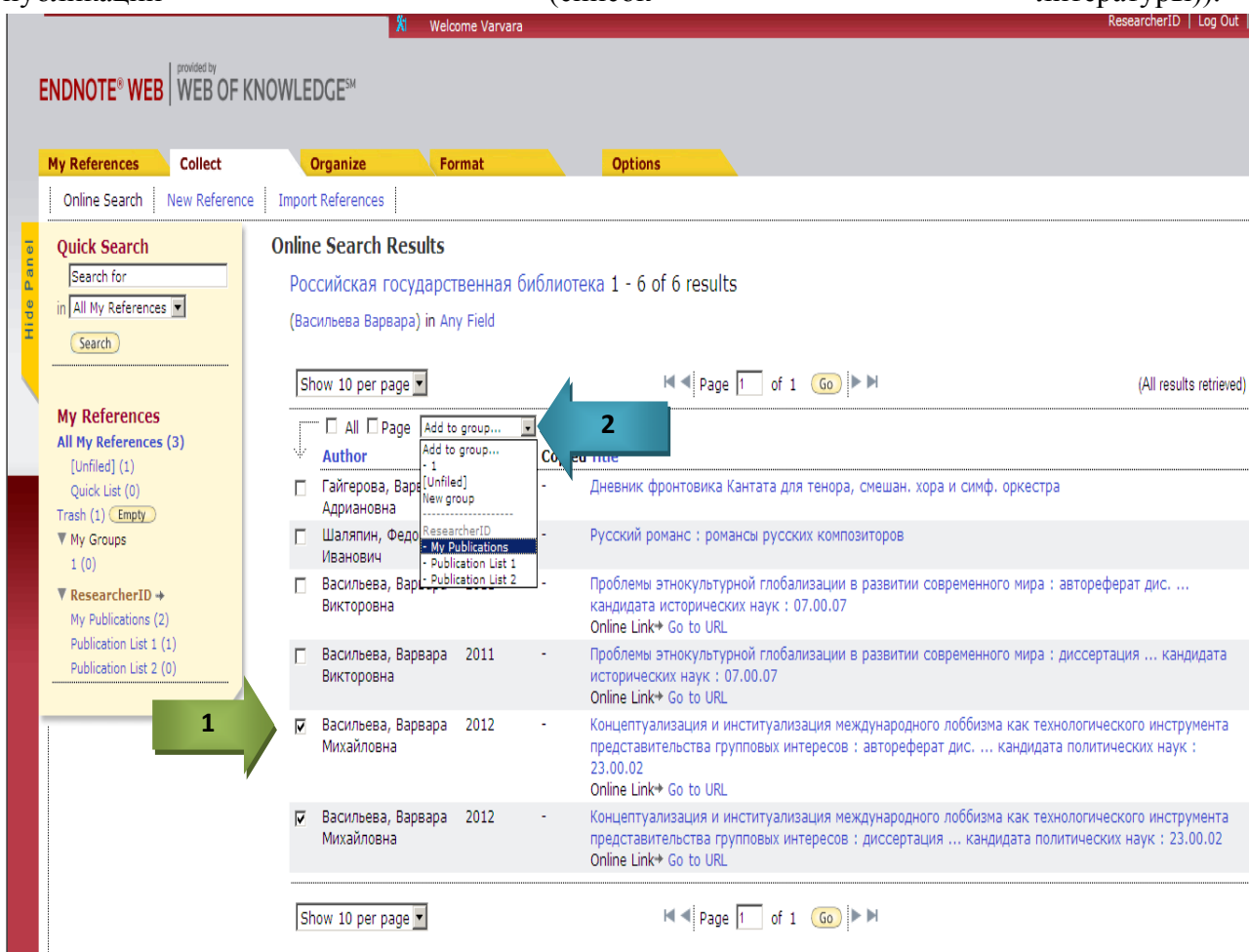


После того, как Вы выбрали библиотеку для поиска и нажали Connect, перед Вами откроется страница поиска в библиотечном каталоге. Заполните строки поиска на том

языке, на котором написаны результаты (т.е. для РГБ – на русском), и нажмите Search.

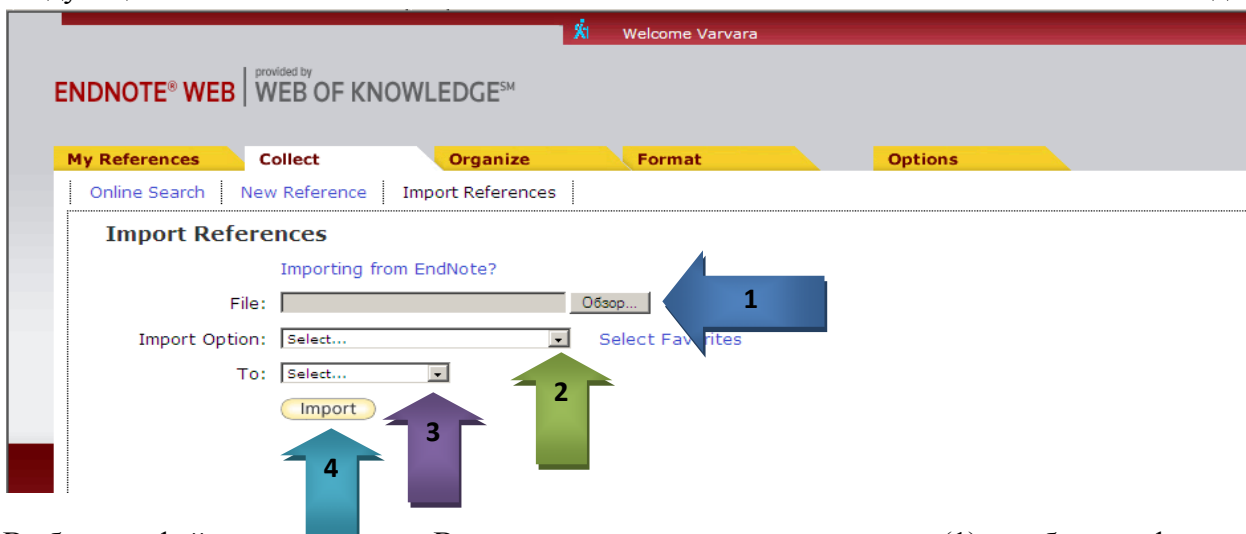


В открывшемся окне выберите интересующие Вас публикации (1) и добавьте в соответствующую группу (2) (My Publications – мои публикации; Publication list – лист публикаций (список литературы)).



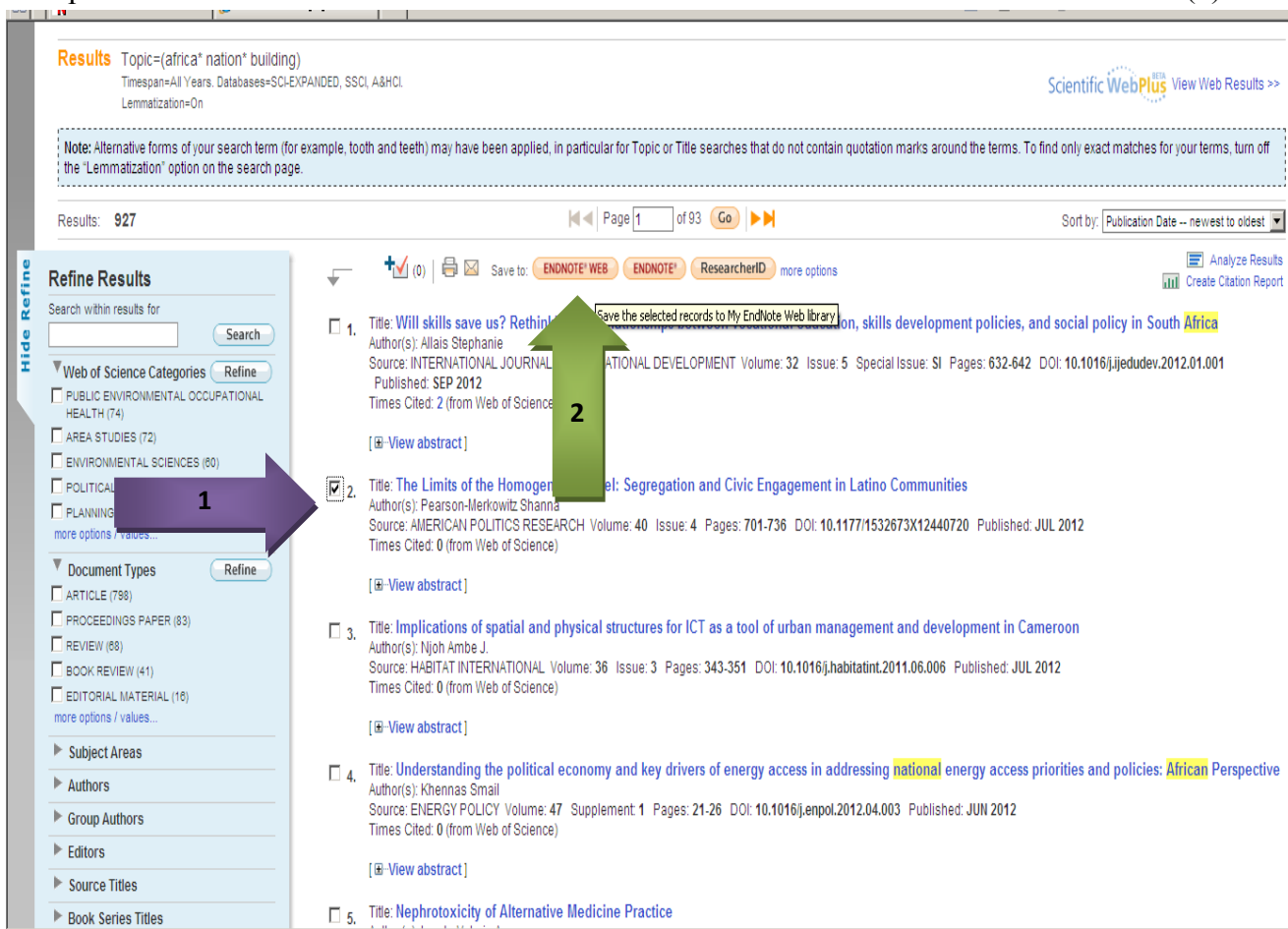
Щелкнув по названию группы на панели My References слева, Вы увидите добавленные Вами работы.

В третьем случае, если Вы хотите добавить ссылки из файла, перед Вами откроется окно следующего вида.



Выберите файл, из которого Вы хотите импортировать ссылки (1); выберите формат импорта из списка (2) и место, в которое Вы желаете произвести импорт (3); и нажмите Import (4).

Кроме того, интересующие Вас статьи можно добавлять в Ваш Endnote Web во время работы с поисковой системой WoS. Для этого выберите интересующие Вас работы (1) и выберите «Save to Endnote Web» (2).



Появится сообщение о сохранении работы в Ваш профиль в Endnote Web.

WEB OF KNOWLEDGE<sup>SM</sup> | DISCOVERY STARTS HERE

Signed In | Marked List (0) | My EndNote Web | My ResearcherID | My Citation Alerts | My S

### Processing Records

Please wait while your request is processed.  
(Note: Depending on the number of records, this may take a few moments.)

Product: Web of Science  
Selected action: Save to My EndNote Web Library  
Processing 1 records:  
1...Done.

- We are contacting your EndNote Web library...  
- The records are being sent to your EndNote Web library. They may take a few moments to get there.

[Return](#)

© 2012 Thomson Reuters | [Terms of Use](#) | [Please give us your feedback on using Web of Knowledge.](#)

А напротив сохраненных из поиска WoS (или WoK) работ появится значок Endnote Web.

Results: 39 Page 1 of 4 Go Sort by: Publication Date -- newest to oldest

Save to: [ENDNOTE WEB](#) [ENDNOTE](#) [ResearcherID](#) more options [Analyze Results](#) [Create Citation Report](#)

### Refine Results

Search within results for  [Search](#)

**Web of Science Categories** [Refine](#)

- AREA STUDIES (15)
- POLITICAL SCIENCE (14)
- INTERNATIONAL RELATIONS (7)
- HISTORY (6)
- ANTHROPOLOGY (1)

[more options / values...](#)

**Document Types** [Refine](#)

- BOOK REVIEW (28)
- ARTICLE
- PROCEEDING

[more options / values...](#)

**Subject Areas**

- Authors
- Group Authors
- Editors
- Source Titles
- Book Series Titles
- Publication Years
- Institutions
- Funding Agencies
- Languages
- Countries/Territories

For advanced refine options, use [Analyze Results](#)

1. Title: Italian National Identity in the Scramble for Africa: Italy's African Wars in the Era of Nation-building, 1870-1900  
Author(s): Vandervort Bruce  
Source: JOURNAL OF MILITARY HISTORY Volume: 75 Issue: 2 Pages: 641-644 Published: APR 2011  
Times Cited: 0 (from Web of Science)

2. Title: Italian National Identity in the Scramble for Africa: Italy's African Wars in the Era of Nation-building, 1870-1900  
Author(s): Donati Sabina  
Source: JOURNAL OF MODERN ITALIAN STUDIES Volume: 16 Issue: 2 Special Issue: SI Pages: 296-297 Article Number: PII 933807601 DOI: 10.1080/1354571X.2011.542993 Published: 2011  
Times Cited: 0 (from Web of Science)

3. Title: NATIONAL DESIGN AND STATE BUILDING IN SUB-SAHARAN AFRICA  
Author(s): Thies Cameron G.  
Source: WORLD POLITICS Volume: 61 Issue: 4 Pages: 623+ DOI: 10.1017/S0043887109990086 Published: OCT 2009  
Times Cited: 2 (from Web of Science)  
[Full Text](#) [View abstract](#)

4. Title: The Business of Belonging: Volkskapitalisme, Modernity and the Imaginary of National Belonging in the Decorative Programmes of Selected Commercial Buildings in Cape Town, South Africa, 1930-1940  
Author(s): Freschi Federico  
Source: SOUTH AFRICAN HISTORICAL JOURNAL Volume: 61 Issue: 3 Pages: 521-549 Article Number: PII 916430928 DOI: 10.1080/02582470903189741 Published: 2009  
Times Cited: 0 (from Web of Science)  
[View abstract](#)

5. Title: Black economic power and nation-building in post-apartheid South Africa  
Author(s): Iheduru OC  
Source: JOURNAL OF MODERN AFRICAN STUDIES Volume: 42 Issue: 1 Pages: 1-30 DOI: 10.1017/S002278X03004452 Published: MAR 2004  
Times Cited: 10 (from Web of Science)  
[View abstract](#)

6. Title: A new South African imaginary: Nation building and Afrikaners in post-apartheid South Africa  
Author(s): Blaser T.  
Source: SOUTH AFRICAN HISTORICAL JOURNAL Issue: 51 Pages: 179-198 Published: 2004  
Times Cited: 0 (from Web of Science)

В Endnote Web Работа будет сохранена в папку Unfiled.

Quick Search

Search for

in All My References

Search

My References

All My References (4)

[Unfiled] (1)

Quick List (0)

Trash (0)

My Groups

1 (0)

African Policy (1)

ResearcherID

My Publications (2)

Publication List 1 (1)

Publication List 2 (0)

[Unfiled]

Show 10 per page

Page 1 of 1 Go

All Page Add to group... Copy to Quick List Delete

Sort by: First Author -- A to Z

Author	Year	Title
Pearson-Merkowitz, S.	2012	The Limits of the Homogeneity Model: Segregation and Civic Engagement in Latino Communities American Politics Research

Show 10 per page

Page 1 of 1 Go

View in 简体中文 English Deutsch 日本語

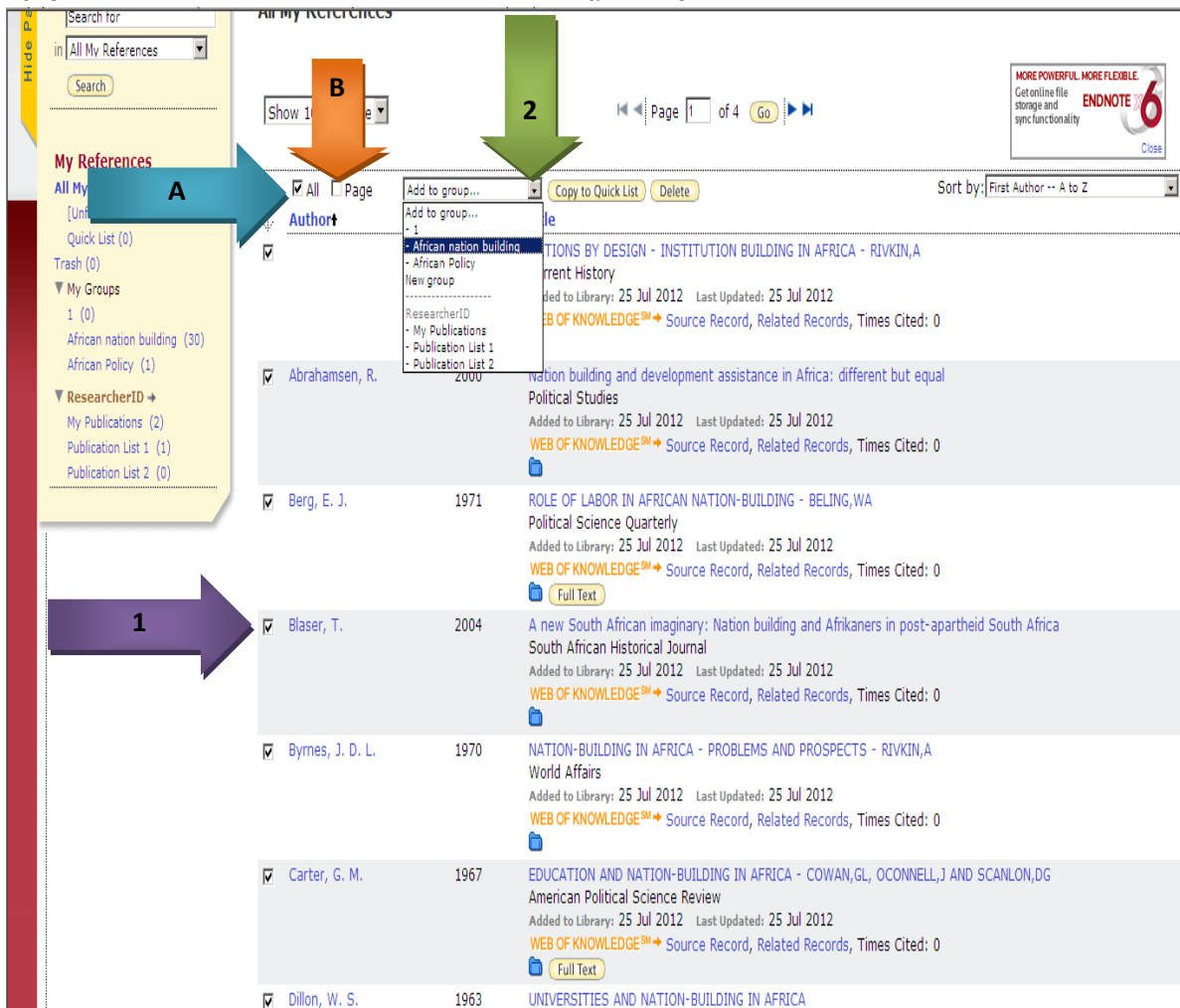
## II этап – Работа со ссылками (Organize)

Используя инструменты Endnote Web, можно создавать собственные библиотеки, в т. ч. предназначенные для совместной работы с другими пользователями Endnote Web. Это удобно не только для последующего использования в написании научных работ, но и облегчает учебный процесс. Например, вместо ежегодной раздачи / рассылки студентам списков литературы по предмету, можно один раз создать этот список в Endnote Web и открыть доступ к этой папке своим студентам / коллегам/ всем желающим.

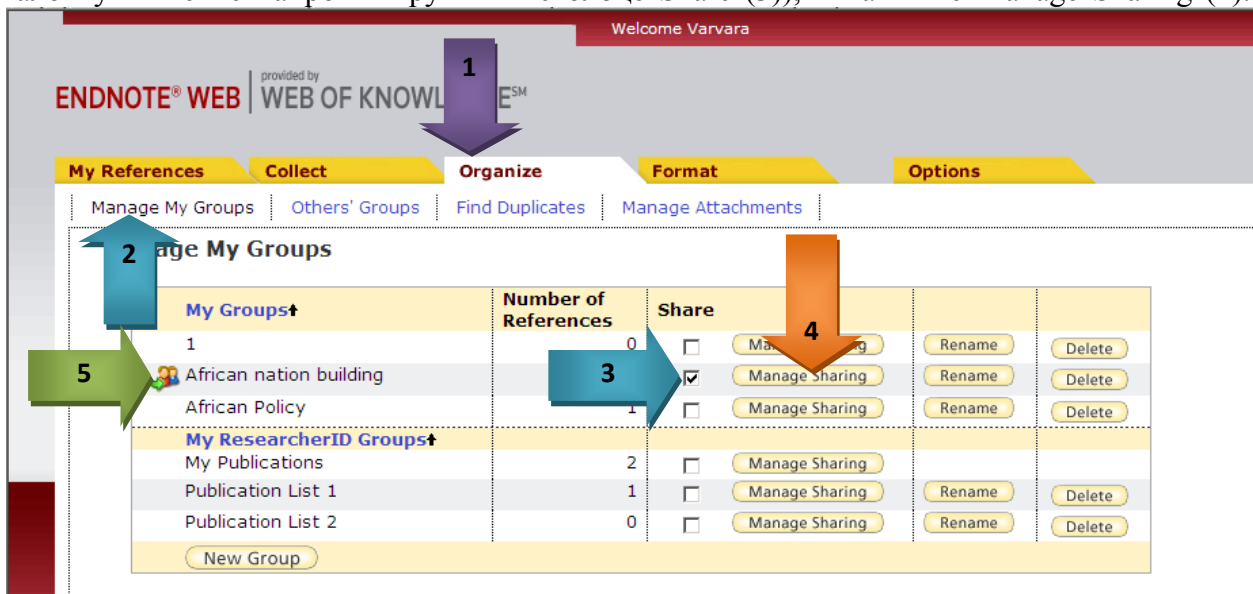
Выбрав и добавив в Endnote Web работы, Вы можете для удобства рассортировать их по папкам. Для этого откройте, кликнув, папку Unfiled, куда попадают все добавляемые Вами работы из поиска WoS (WoK); выберите в ней все интересующие Вас работы (1) (поставив галочку в ячейке напротив названия)<sup>11</sup> и выберите из выпадающей строки Add группу, в которую Вы хотите добавить выбранные работы (2). Если Вы хотите создать новую группу – выберите New Group и в новом всплывающем окне введите ее название. После

<sup>11</sup> Если Вы хотите выбрать все находящиеся в папке Unfiled работы поставьте галочку напротив All (A). Если Вы хотите выбрать все работы на данной странице, выберите Page (B).





Для организации совместного доступа разного уровня при дальнейшей работе с созданной Вами группой работ, во вкладке Organize (1) выберите Manage My Groups (2). В открывшемся окне выберите группу, доступ к которой Вы желаете изменить (поставив галочку в ячейке напротив группы в столбце Share (3)), и нажмите Manage Sharing (4).



Появившийся (после выбора группы в столбце Share) напротив названия значок (5) свидетельствует о том, что эти публикации находятся в общем доступе.

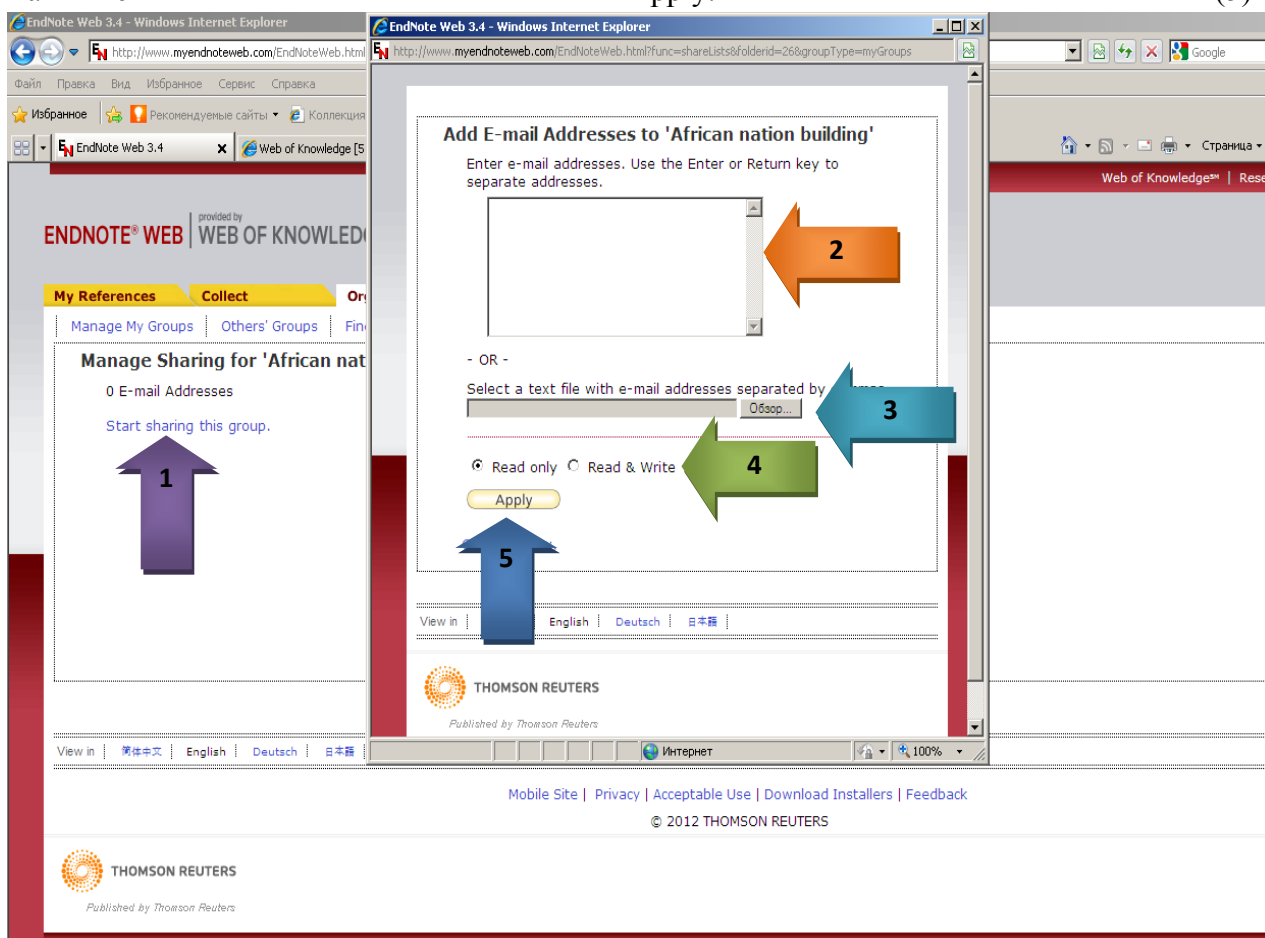
Вы также можете в этом окне: переименовать группу (Rename) или удалить ее (Delete).

После нажатия кнопки Manage Sharing перед Вами появится окно следующего вида. Для создания группы лиц, которым открыт доступ к группе публикаций, нажмите гиперссылку Start sharing this group (1). В появившемся всплывающем окне введите адреса электронной почты лиц, которым Вы открываете доступ к созданной Вами группе публикаций (2). Для разделения адресов используйте Enter.

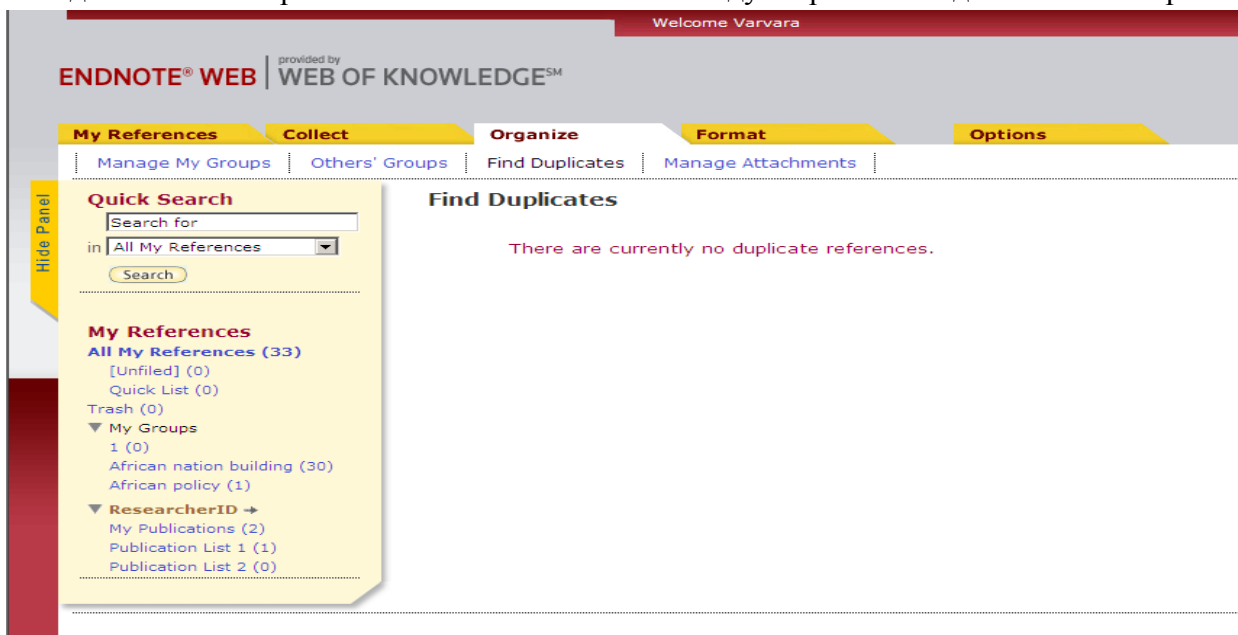
Или выберите файл со списком адресов, разделенных знаком «,» из документов рабочего компьютера (3). Включая почту Outlook.

Выберите – какой вид доступа Вы открываете выбранной группе лиц? – «только чтение» (Read only) или «с возможностью редактирования» (Read&Write). (4)

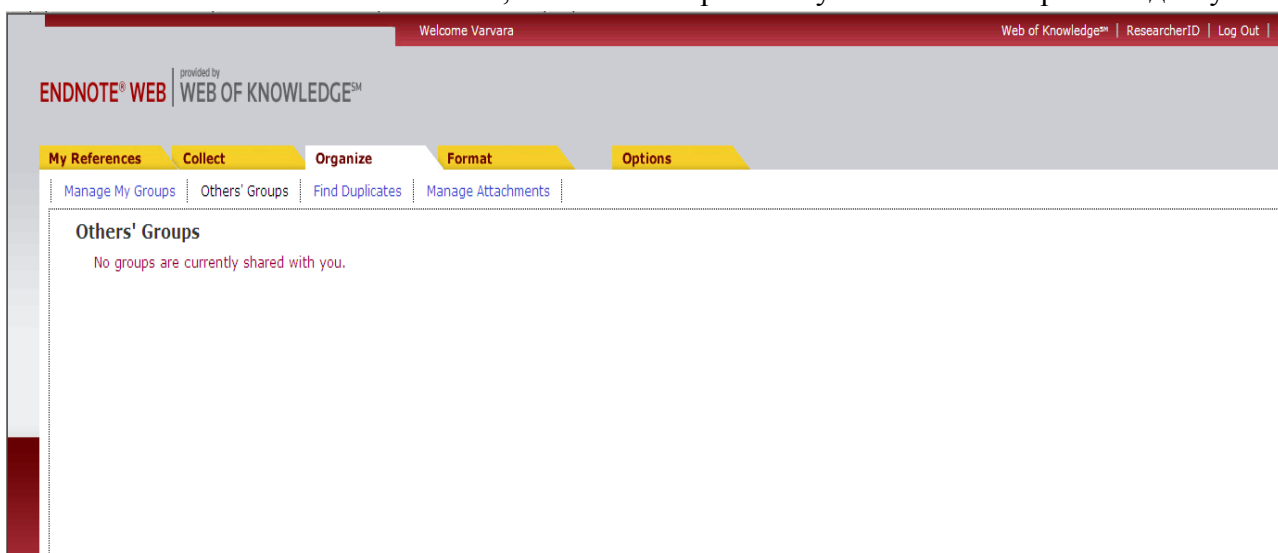
Нажмите Apply. (5)



Вкладка Find Duplicates помогает избежать дублирования добавленных работ.



Вкладка Others' Groups показывает группы публикаций, составленные другими пользователями Endnote Web, к которым у Вас открыт доступ.



Вкладка Manage Attachments позволяет работать с приложениями к спискам литературы, но в нашей (мгу'шной) подписке она недоступна.

### **III этап – форматирование текста. Создание библиографических списков. Приложение Cite-while-you-write. (Format)**

Для работы со списками литературы и сносками выберите вкладку Format.

Как уже упоминалось, с Endnote Web значительно упрощается подготовка статьи к публикации. Во-первых, система позволяет автоматически составлять списки используемой литературы в том формате, стиле и типе файла, который требуется любым журналом, присутствующим в WoK (и прежде всего, WoS). Кроме того, с недавнего времени можно выбрать стандарт GOST, предполагающий оформление списка литературы в традиционно используемом в РФ стиле.

Для составления автоматически отформатированного списка литературы на вкладке Format (1), выберите Bibliography (2). В графе References выберите папку (группу) с выбранной литературой по статье (используемой Вами в статье) (3). В графе Bibliographic Style выберите журнал, в стиле которого должны быть оформлен список литературы (4). В списке представлены все журналы, включенные в WoS, и российский образец оформления – GOST. В File format выберите формат файла – HTML, TXT или RTF (5). Чтобы посмотреть итоговый вид Вашего списка литературы и распечатать его – нажмите Preview&Print (6); чтобы сохранить созданную библиографию – нажмите Save (7); чтобы отправить по электронной почте – E-Mail (8)

The screenshot shows the EndNote Web interface. At the top, there is a navigation menu with tabs: My References, Collect, Organize, Format (selected), and Options. Below the navigation menu, there are sub-tabs: Bibliography (selected), Cite While You Write Plug-In, Format Paper, and Export References. The main content area is titled 'Bibliography' and contains the following elements:

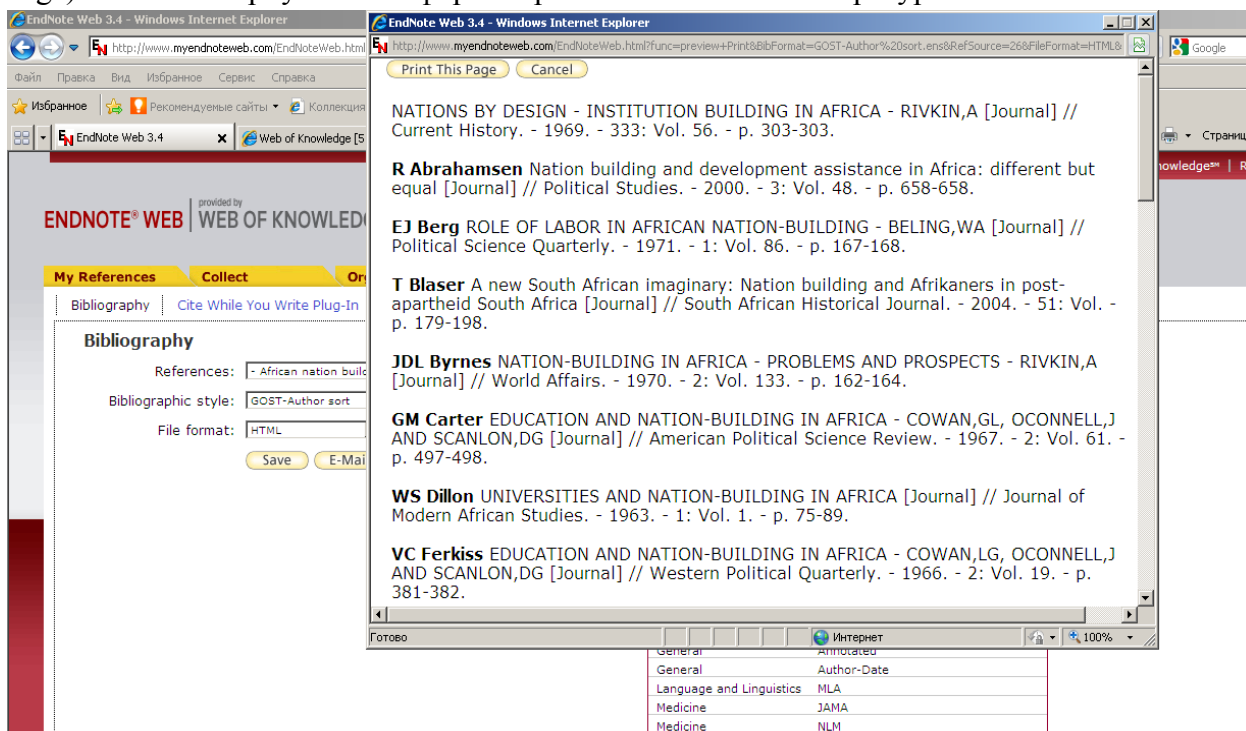
- References:** A dropdown menu with 'African nation building' selected.
- Bibliographic style:** A dropdown menu with 'Amer J Political Science' selected.
- File format:** A dropdown menu with 'HTML' selected.
- Buttons:** 'Save', 'E-Mail', and 'Preview & Print'.

Numbered arrows indicate the steps described in the text: 1 points to the 'Format' tab, 2 points to the 'Bibliography' sub-tab, 3 points to the 'References' dropdown, 4 points to the 'Bibliographic style' dropdown, 5 points to the 'File format' dropdown, 6 points to the 'Preview & Print' button, 7 points to the 'Save' button, and 8 points to the 'E-Mail' button.

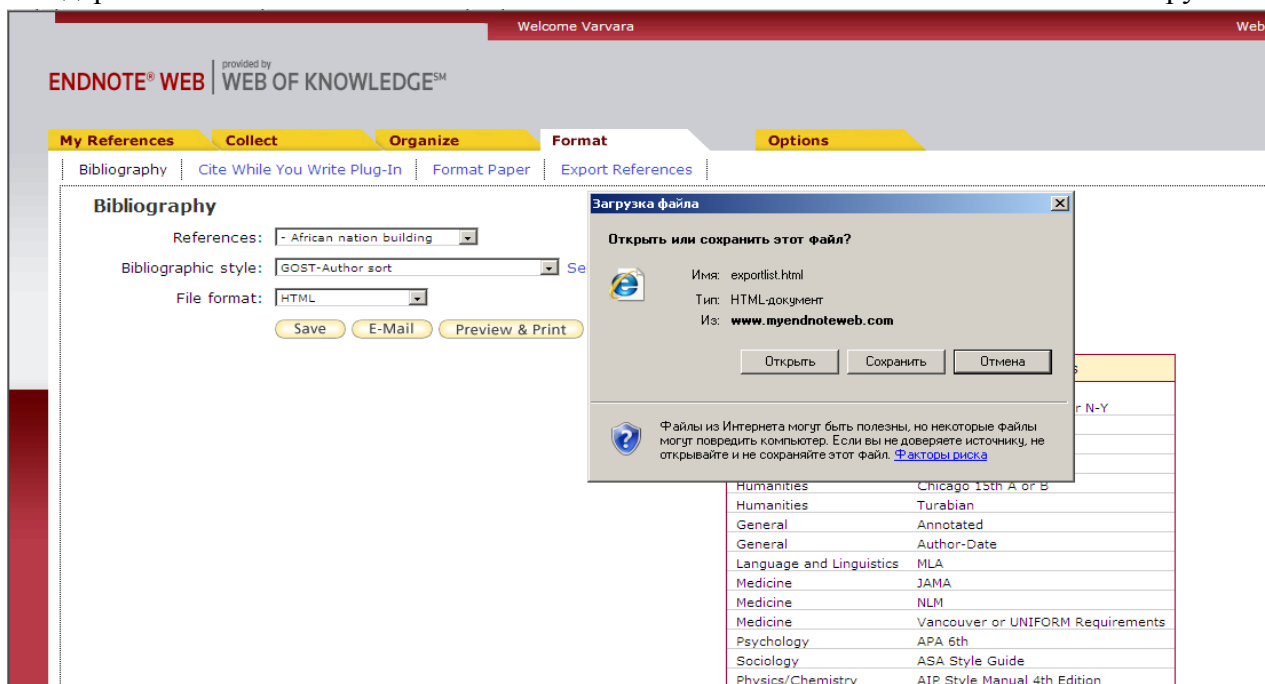
Examples of Commonly Used Styles	
Area of Study	Writing Style Guides
Biosciences	CSE Style Manual C-S or N-Y
Science	Harvard
Chemistry	ACS
Engineering	IEEE
Humanities	Chicago 15th A or B
Humanities	Turabian
General	Annotated
General	Author-Date
Language and Linguistics	MLA
Medicine	JAMA
Medicine	NLM
Medicine	Vancouver or UNIFORM Requirements
Psychology	APA 6th
Sociology	ASA Style Guide
Physics/Chemistry	AIP Style Manual 4th Edition

Если Вы выбрали предварительный просмотр и печать (Preview&Print) (6), то увидите всплывающее окно со списком литературы. Чтобы распечатать его нажмите (Print This

Page). Чтобы вернуться к форматированию списка литературы – нажмите Cancel.

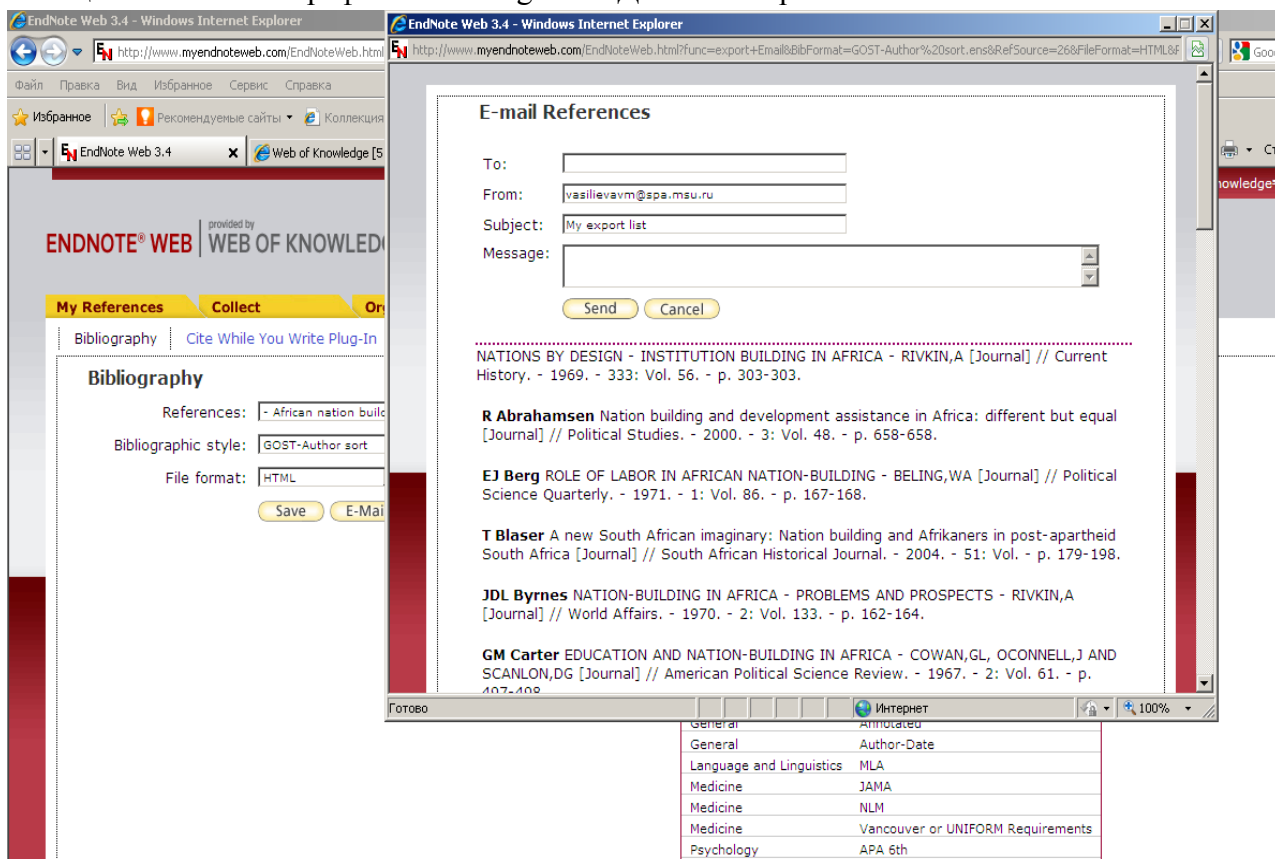


Если Вы решили сохранить список литературы и нажали Save (7), то перед Вами появится стандартное окно загрузки.

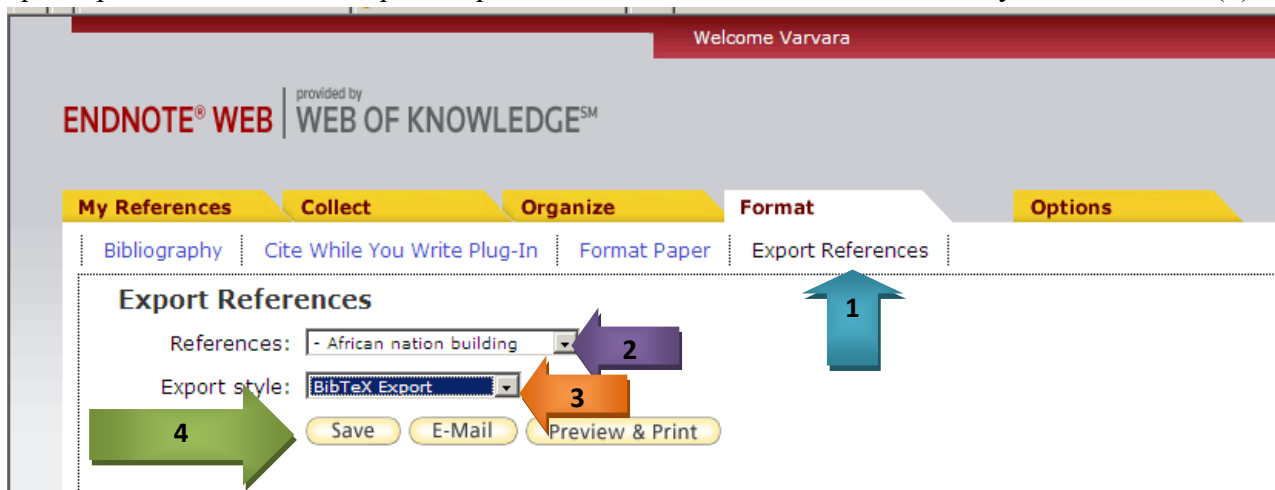


Если Вы выбрали опцию отправить список по электронной почте (E-mail (8)), то перед Вами появится всплывающее окно следующего вида. Заполните строку To (кому), введя адрес электронной почты адресата сообщения, и – при желании – наберите текст

сообщения в графе Message. Для отправки нажмите – Send.

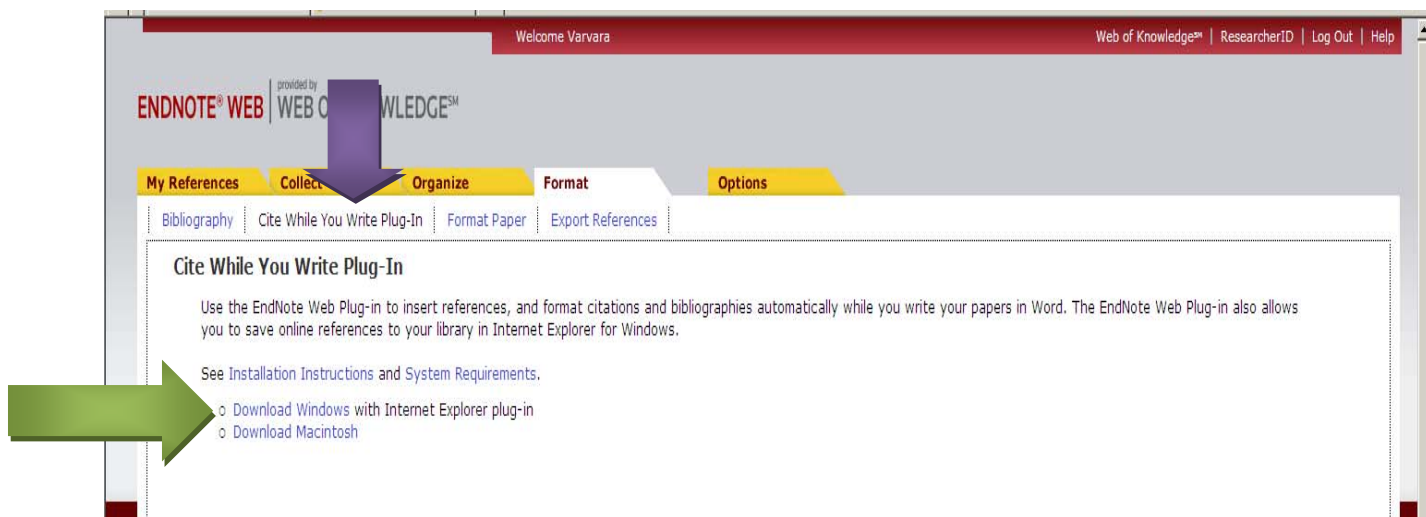


Список литературы, составленный с помощью Endnote Web, можно не только отправить по электронной почте в неприкосновенном виде, но и экспортировать в другие программы, работающие с библиографическими списками, – RefMan (RIS) Export, Tab delimited, BibTeX Export, Refer Export и Endnote Export. Для совершения подобной операции на вкладке Format выберите вкладку Export References (1). Выберите из выпадающих списков – группу ссылок (литературы) в Endnote Web, информацию о которой Вы желаете перевести в другой формат (2). Также выберите формат (стиль) экспорта (3). Нажмите Save, если Вы хотите сохранить получившийся список; нажмите E-mail, если хотите отправить его по электронной почте; нажмите Preview&Print для предварительного просмотра и печати документа. (4)



Endnote Web позволяет работать со сносками и списком литературы во время написания работы. Для этого воспользуйтесь приложением Cite While You Write Plug-in, если Вы работаете с документами Word, и Format Paper, если Вы работаете с документами формата RTF.

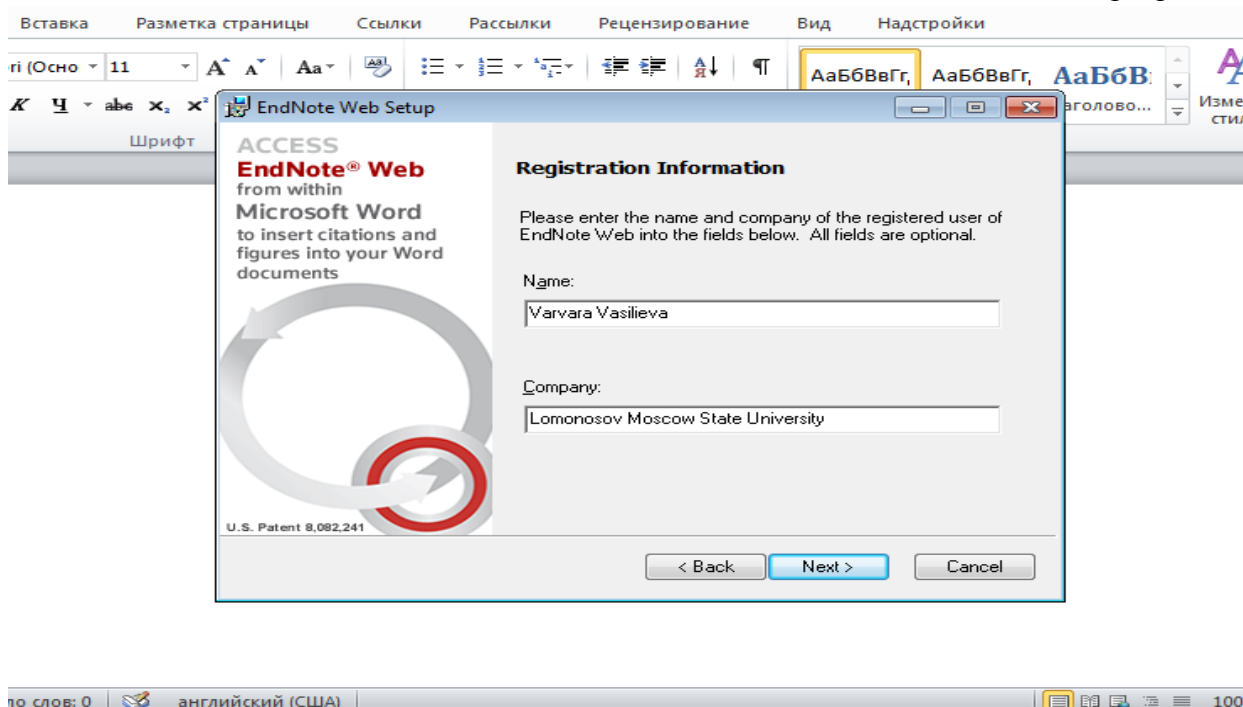
Для одновременной работы с Endnote Web и Microsoft Office Word выберите на вкладке Format вкладку Cite While You Write Plug-in. Скачайте программный продукт для Windows или Macintosh.



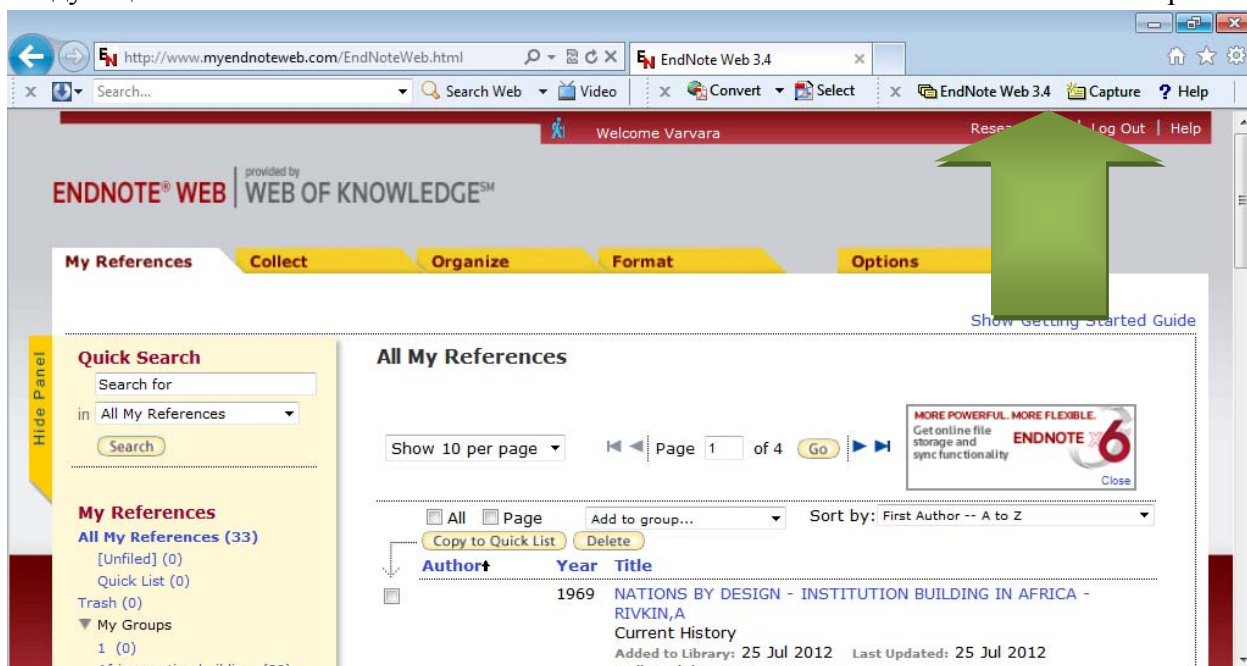
Установите на рабочем компьютере скачанную программу Endnote.

**Внимание! Вы не сможете сделать это на компьютерах факультета в силу запрета на установку новых программ от администраторов локальной сети!**

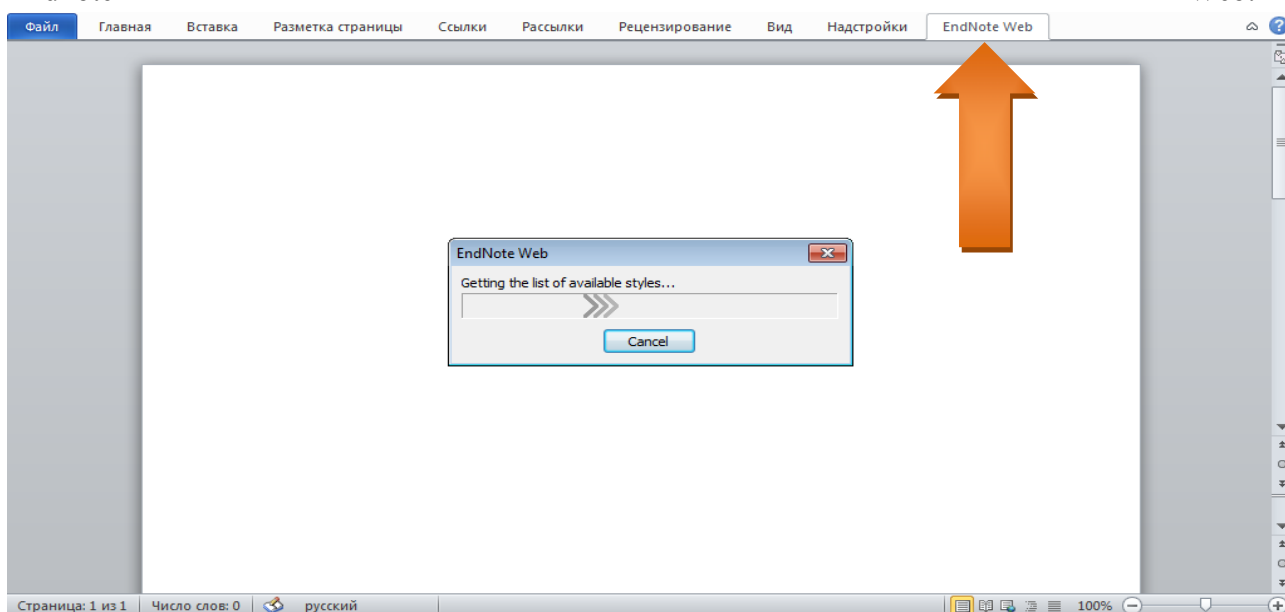
Заполните информацию о Вашем имени, зарегистрированном в Endnote Web и организации – Lomonosov Moscow State University. Завершите установку, закрыв все остальные программы.



При следующем входе в Endnote Web (браузер Internet Explorer) подтвердите намерение работать с приложением. Окно, при верно установленном приложении, будет выглядеть следующим образом:

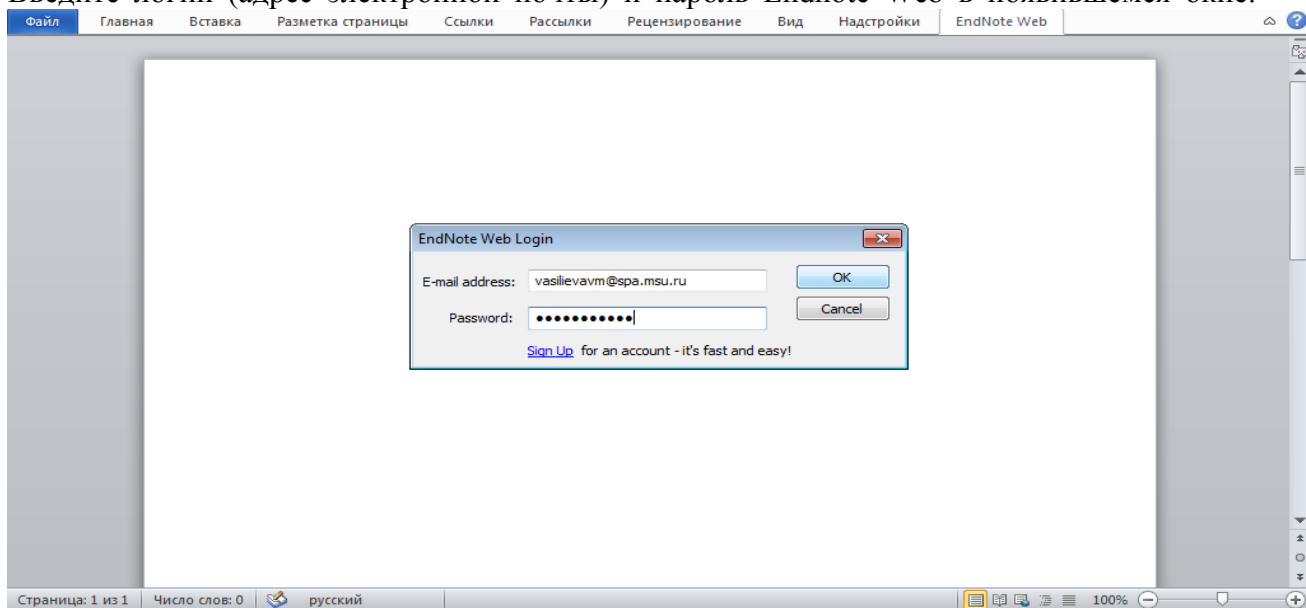


Настройте Endnote Web в Microsoft Office. Для этого щелкните на появившейся вкладке Endnote Web.

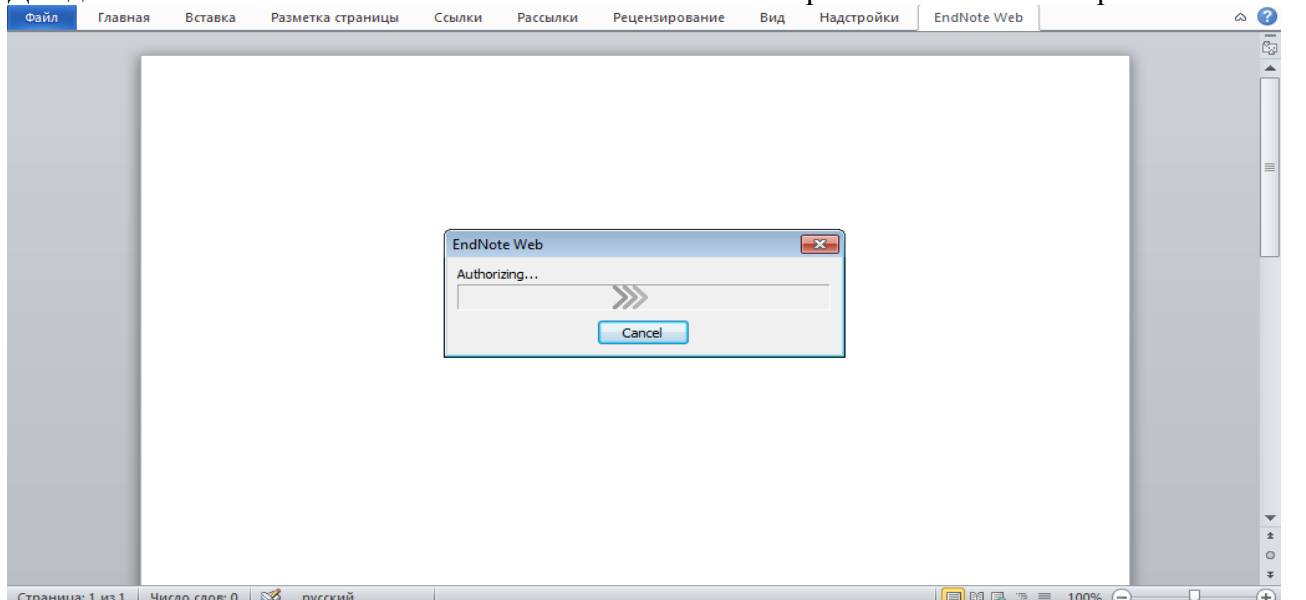




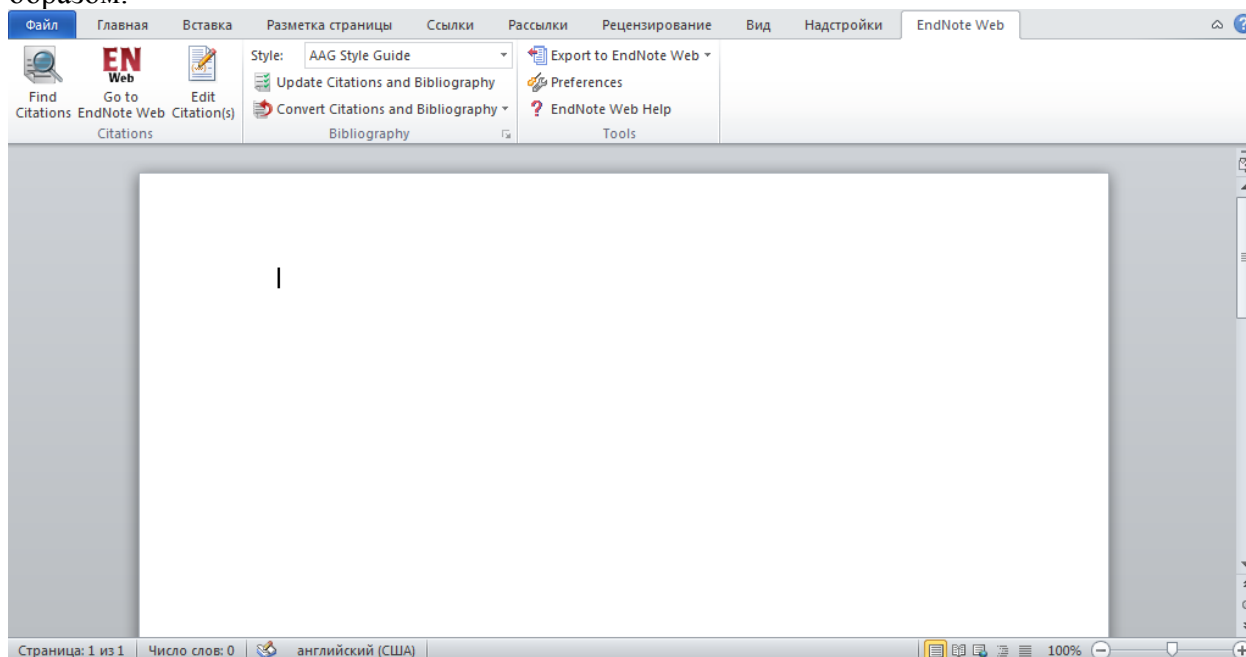
Введите логин (адрес электронной почты) и пароль Endnote Web в появившемся окне.



Дождитесь окончательной настройки приложения.



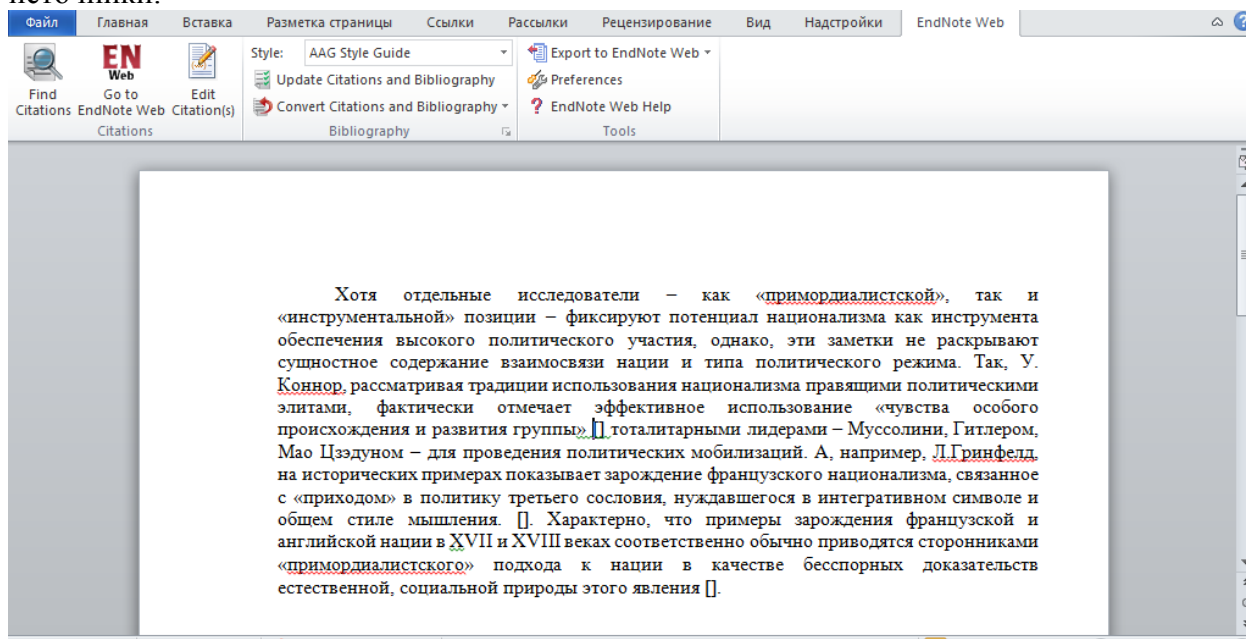
Настроенное приложение Endnote Web в Microsoft Office Word выглядит следующим образом.

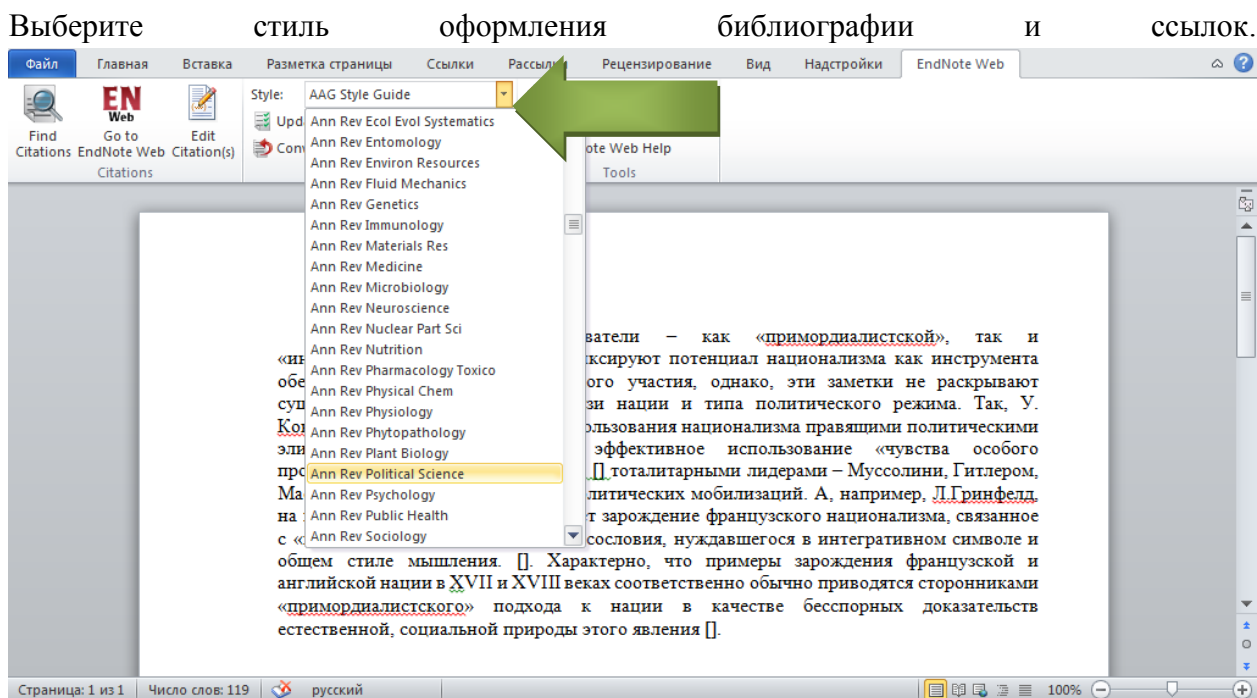


### *Добавление ссылок и составление библиографических списков во время написания статьи (Cite While You Write Plug in)*

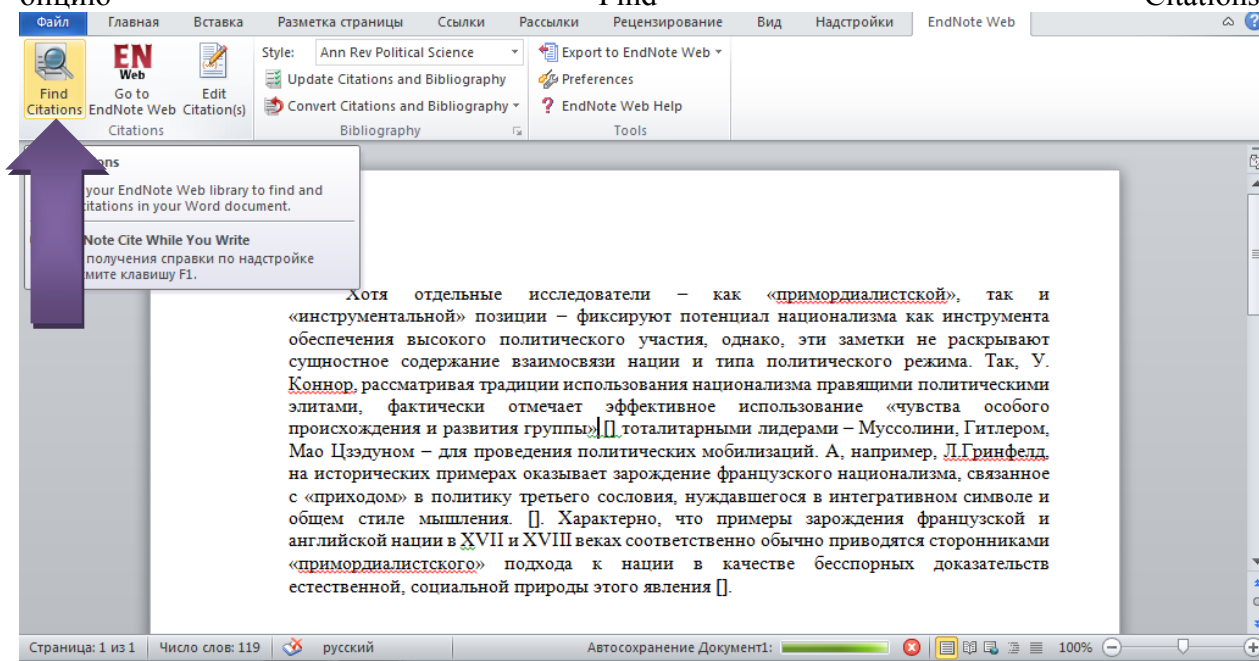
После установки приложения Endnote Web на Ваш компьютер и настройки его совместимости с Microsoft Office Word, можно использовать возможности онлайн библиотек Endnote Web для добавления сносок и ссылок в статью во время ее написания.

Для этого откройте файл с текстом статьи, в которую Вы хотите добавить ссылки на источники.

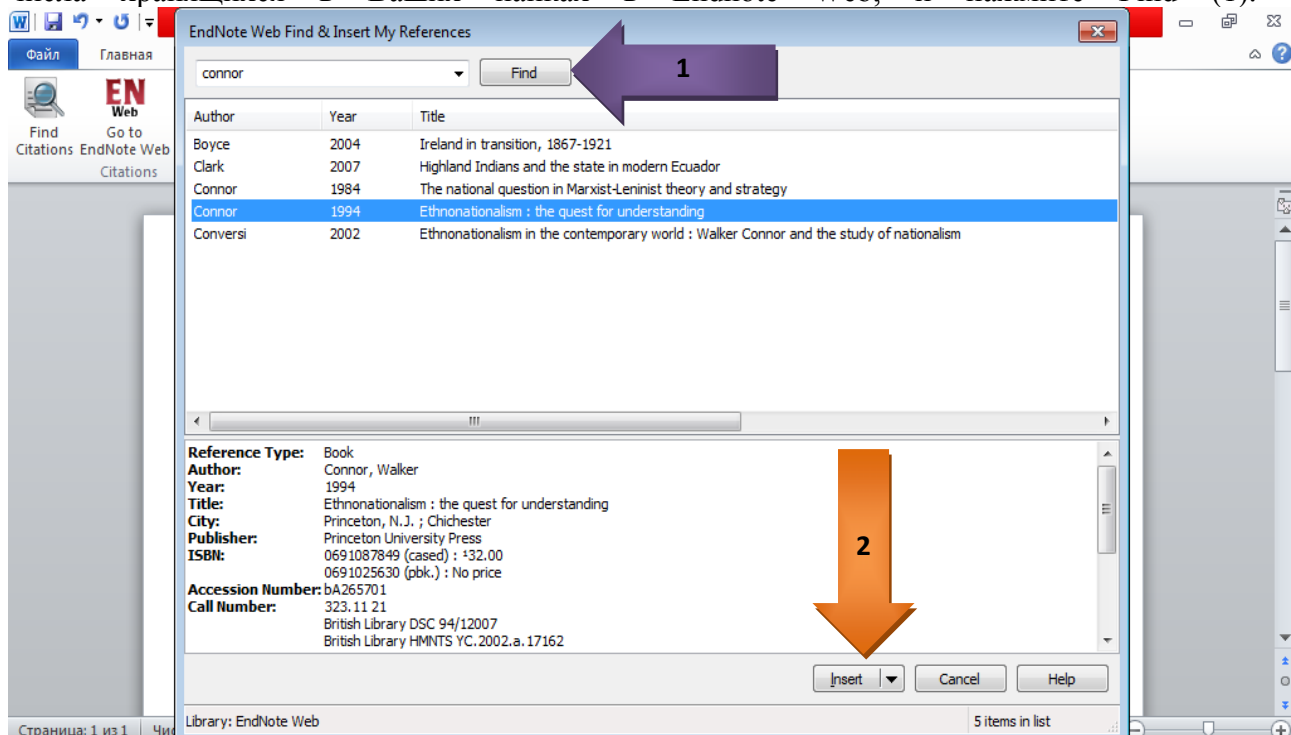




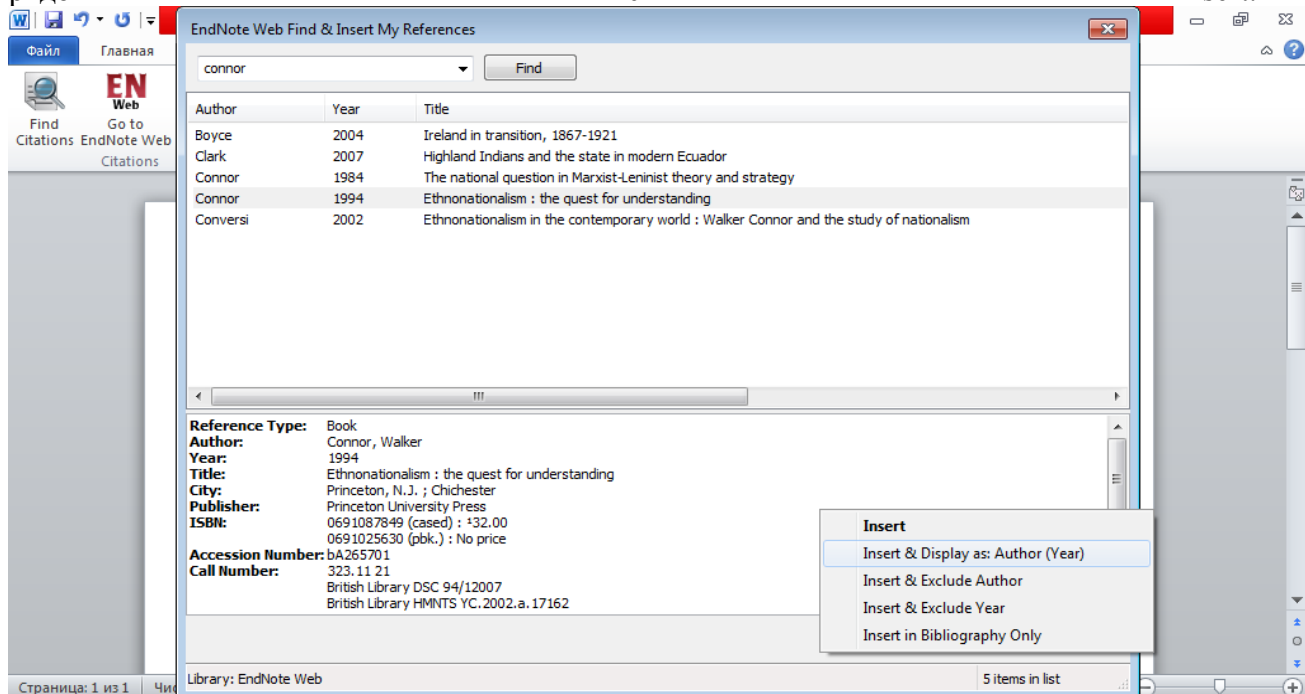
Для вставки ссылки на источник, хранящийся в Вашей онлайн библиотеке в Endnote Web (об их формировании – см. Endnote Web. I этап – сбор информации (Collect)), выберите опцию **Find Citations**.



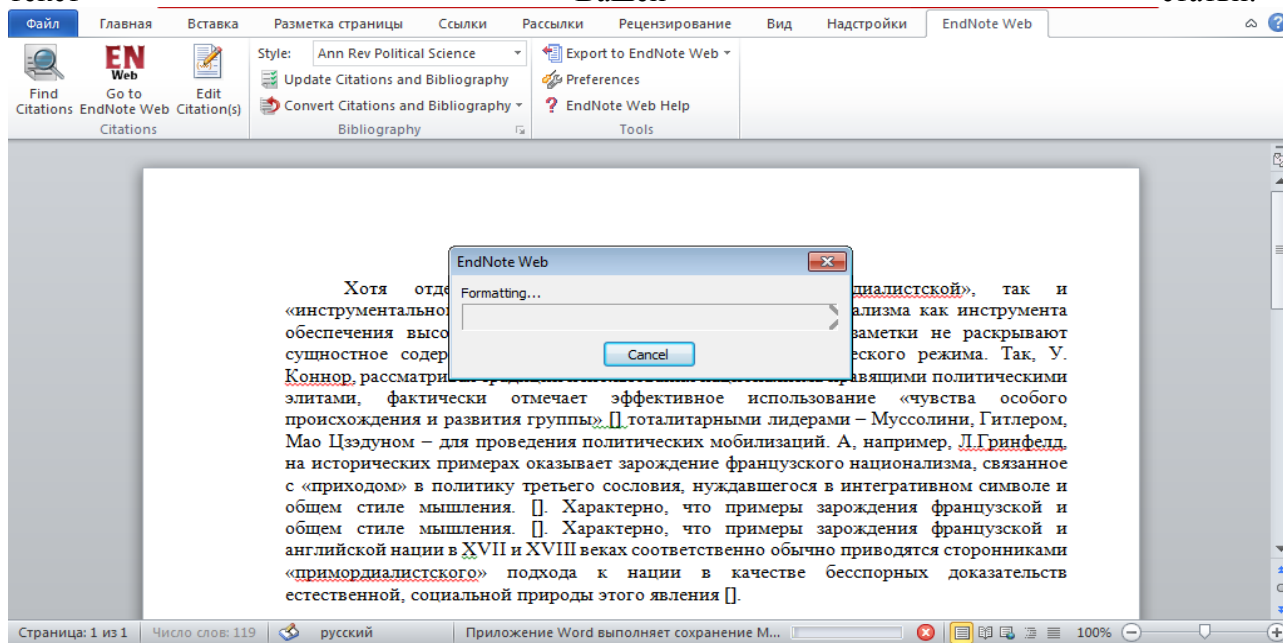
В открывшемся всплывающем окне введите в поисковую строку имя автора или статьи, из числа хранящихся в Ваших папках в Endnote Web, и нажмите Find (1).



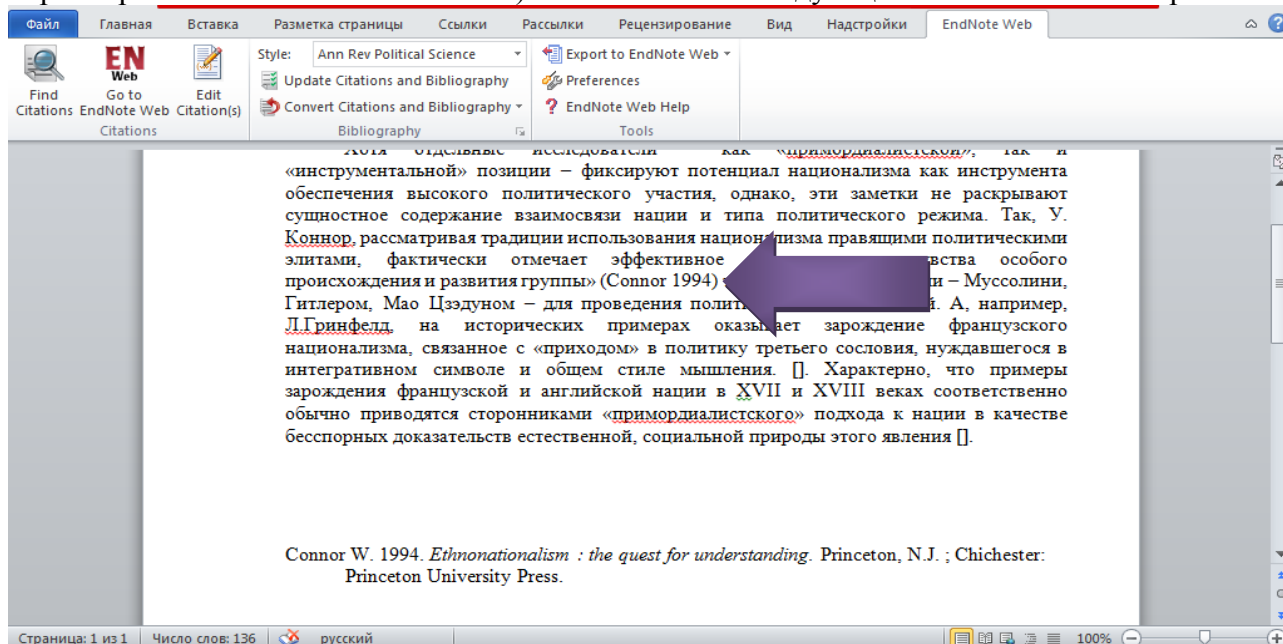
В найденном списке работ Вашей библиотеки выберите нужный источник и нажмите Insert (2). Если Вы хотите, чтобы в работе был только автор (Insert & Exclude Year), или только год (Insert & Exclude Author), или ссылка только на библиографический способ (Insert in Bibliography Only), выберите соответствующую опцию из выпадающего списка рядом с Insert.



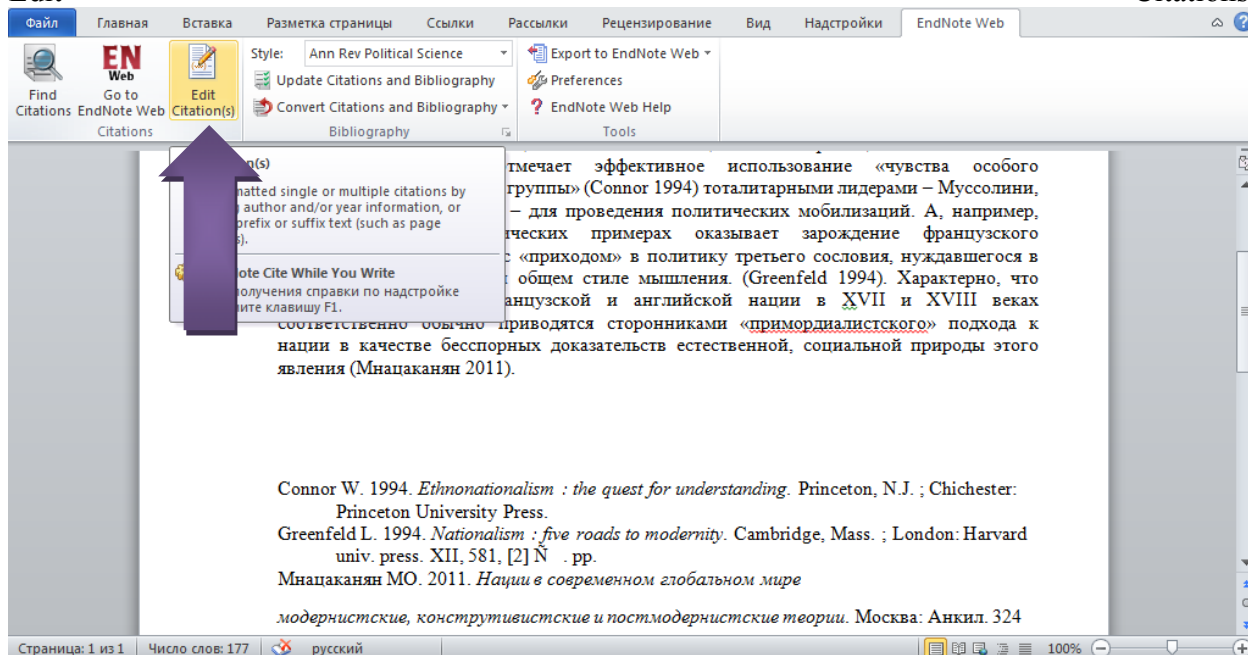
После этого, ссылка на выбранный Вами источник в выбранном стиле будет вставлена в текст Вашей статьи.



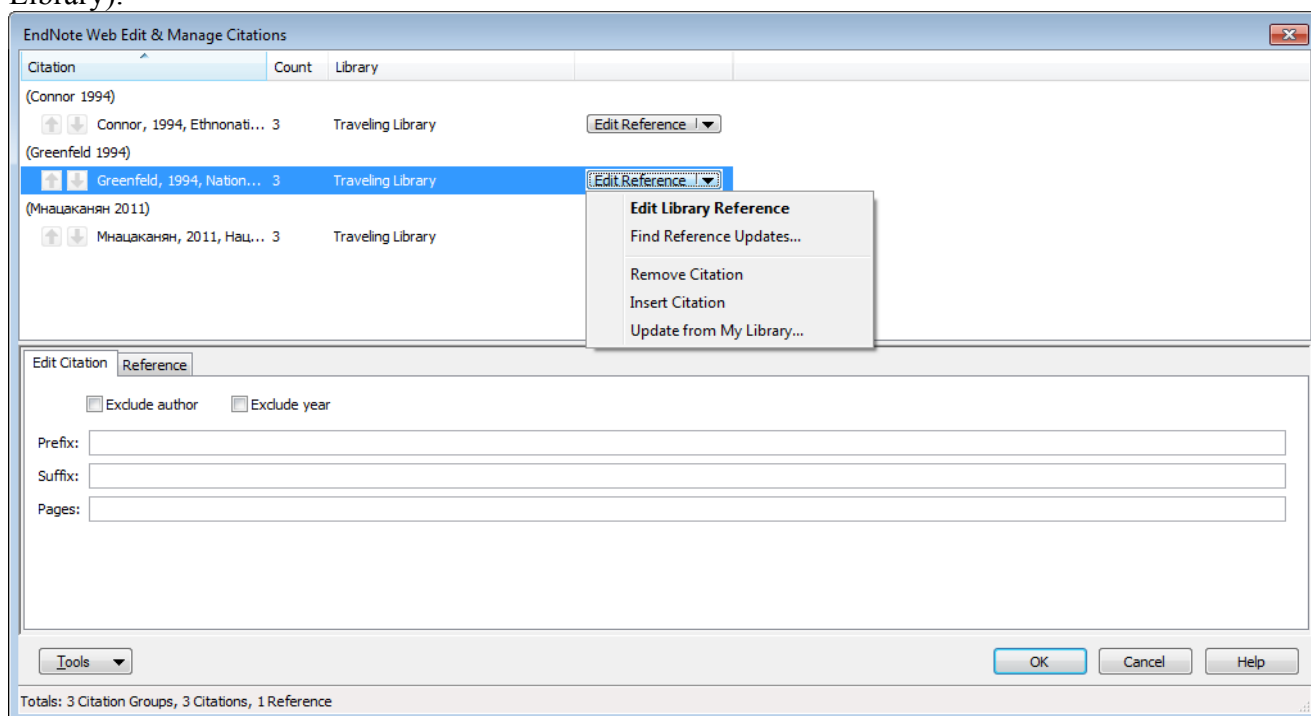
Вставленная в текст ссылка будет выглядеть (в соответствии с выбранным стилем и параметрами вставки) следующим образом.



Если Вы хотите изменить уже вставленные в текст статьи ссылки, воспользуйтесь опцией **Edit Citations**.



В открывшемся окне выберите ссылку, которую Вы хотите изменить, и формат ее изменения: Редактировать библиографические ссылки (Edit Library Reference), Найти обновленные версии ссылок (Find Reference Updates), Удалить ссылку (Remove Citation), Вставить ссылку (Insert Citation), Обновить ссылку из Моей Библиотеки (Update from My Library).

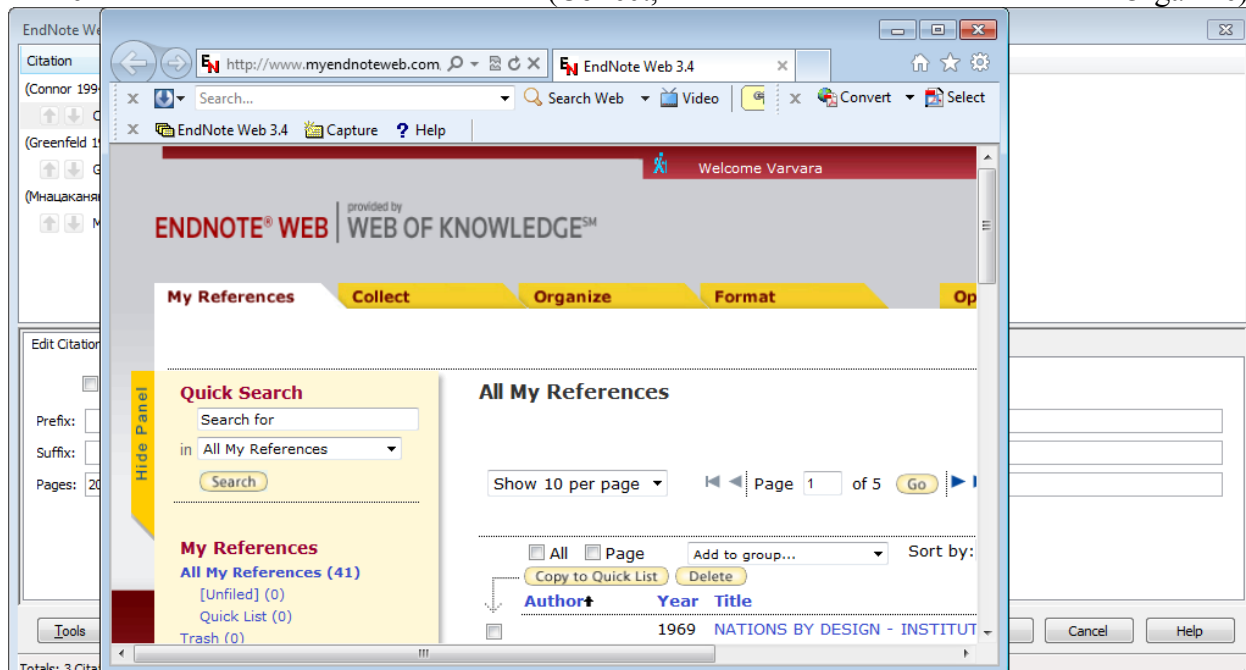


В первом и втором случаях откроется Ваш аккаунт Endnote Web, и Вы сможете найти новые или обновить текущие источники (группы источников) способом, рассмотренным

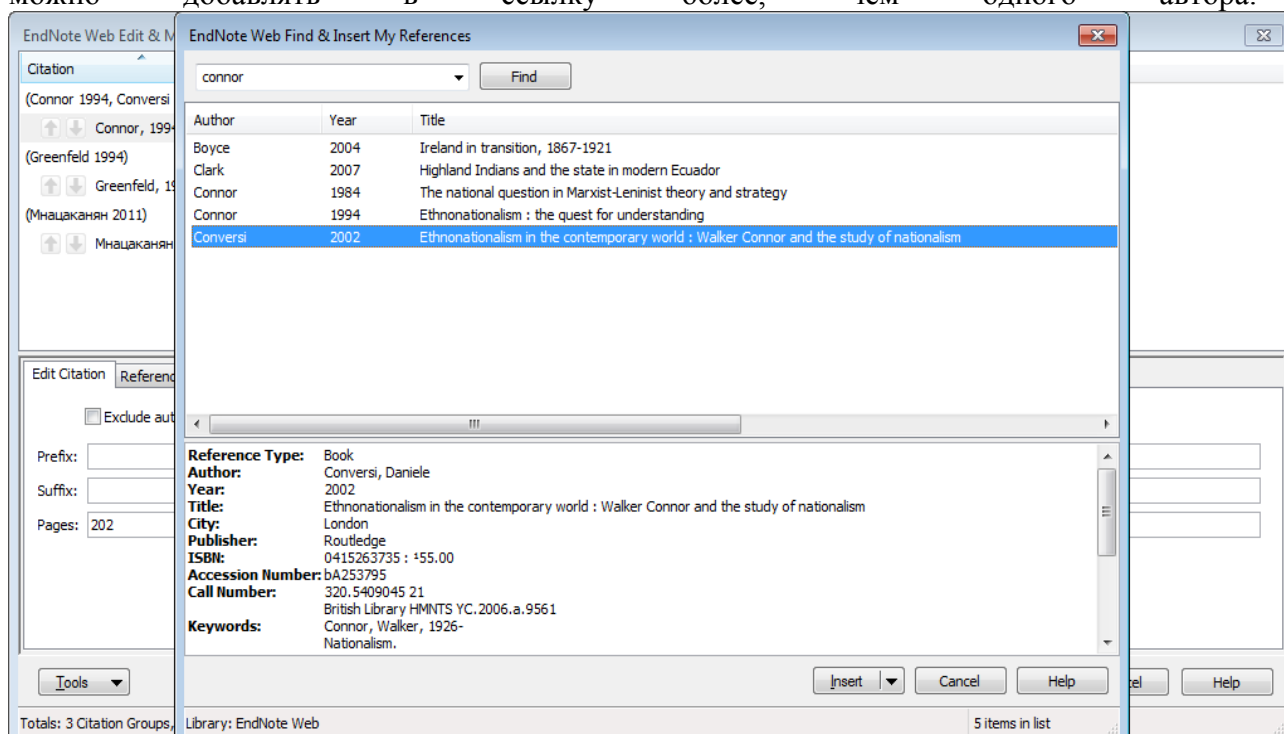
ВЫШЕ

(Collect,

Organize).



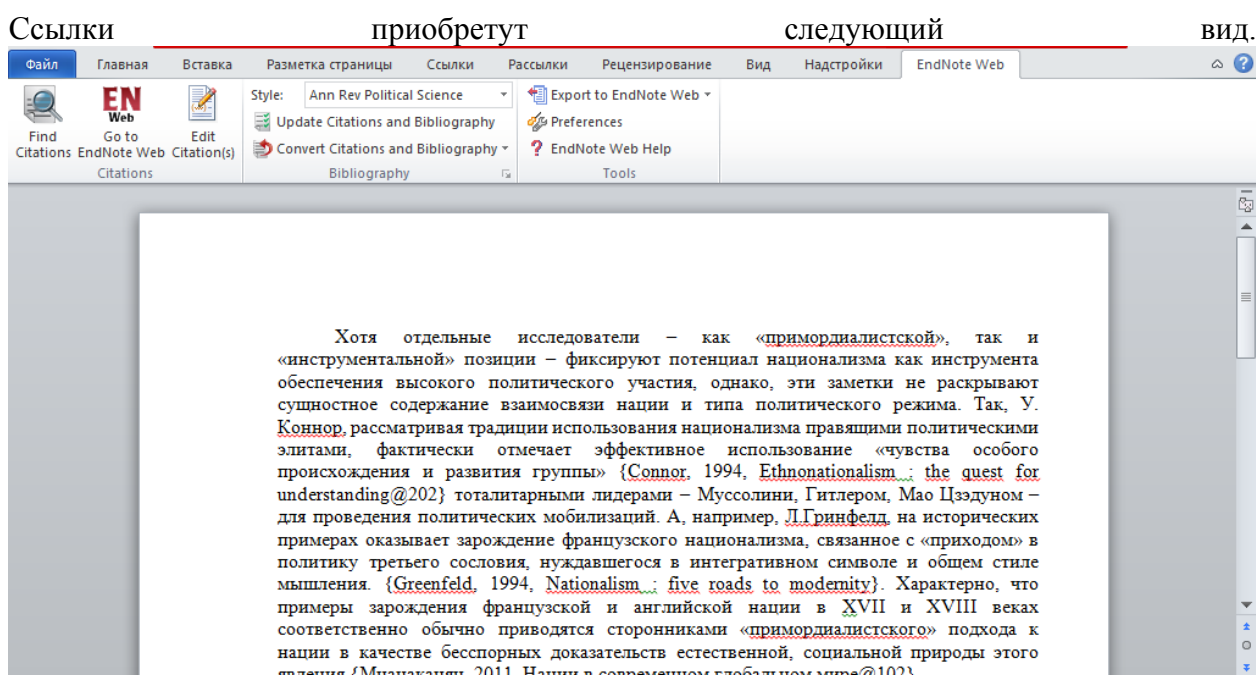
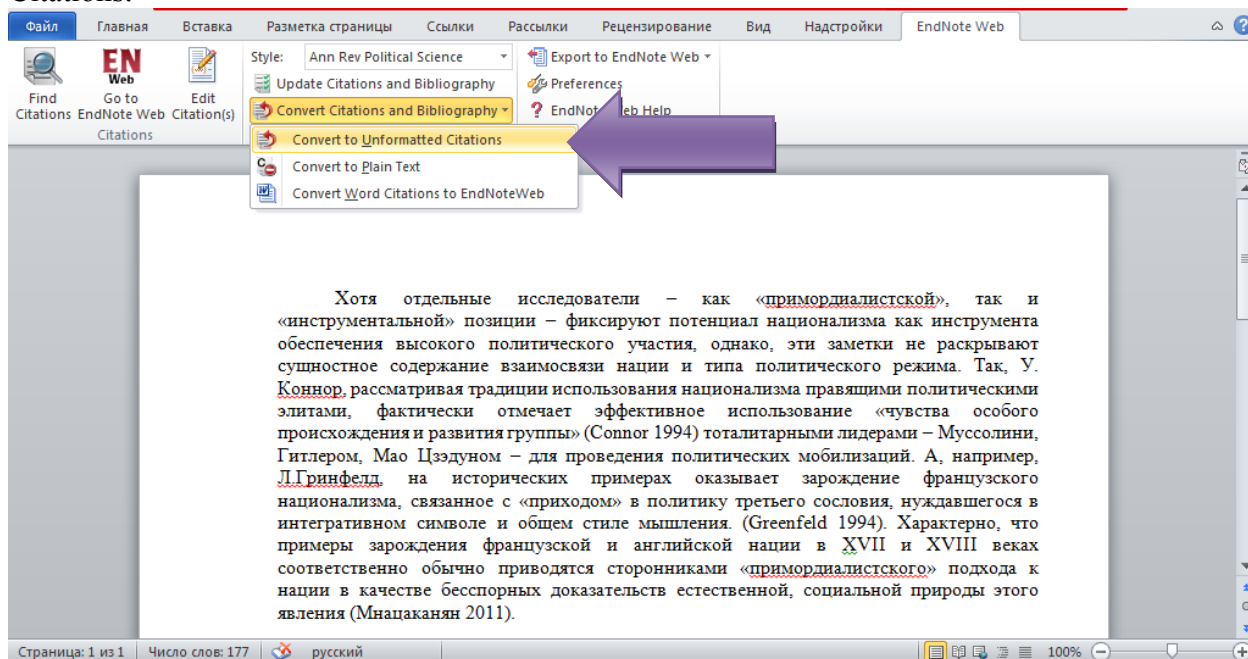
Если Вы выбрали опцию Вставить ссылку (Insert Citation), то перед Вами появится всплывающее окно выбора ссылки из Моей библиотеки Endnote Web. Таким образом можно добавлять в ссылку более, чем одного автора.



Аналогичное рабочее окно появится и в случае, если Вы выбрали опцию Update from My Library. За исключением того, что в списке результатов поиска будут только те работы искомого автора, что соответствуют редактируемой по году выпуска.

В случае, если во время работы над статьей Вы вносили изменения в свою библиотеку в Endnote Web или в текст статьи, для того, чтобы эти изменения стали «видны», нажмите Update Citations and Bibliography.

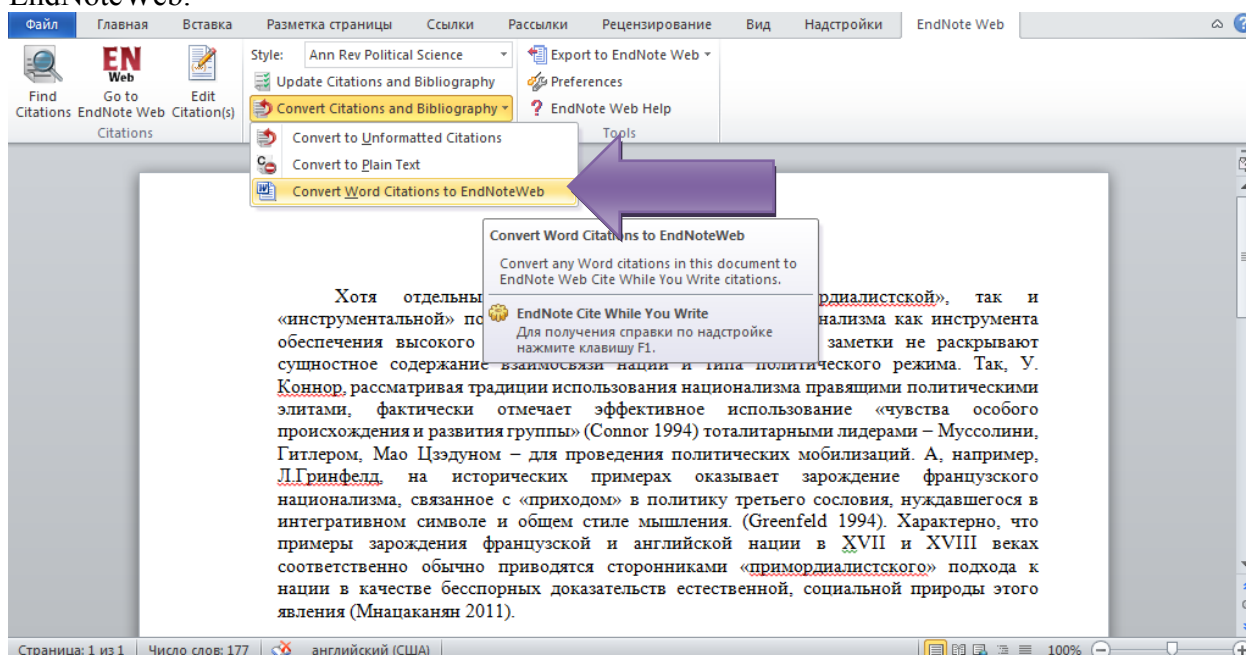
Если Вы хотите посмотреть, как текст статьи будет выглядеть с не отформатированными ссылками, нажмите Convert Citations and Bibliography и выберите Convert to Unformatted Citations.



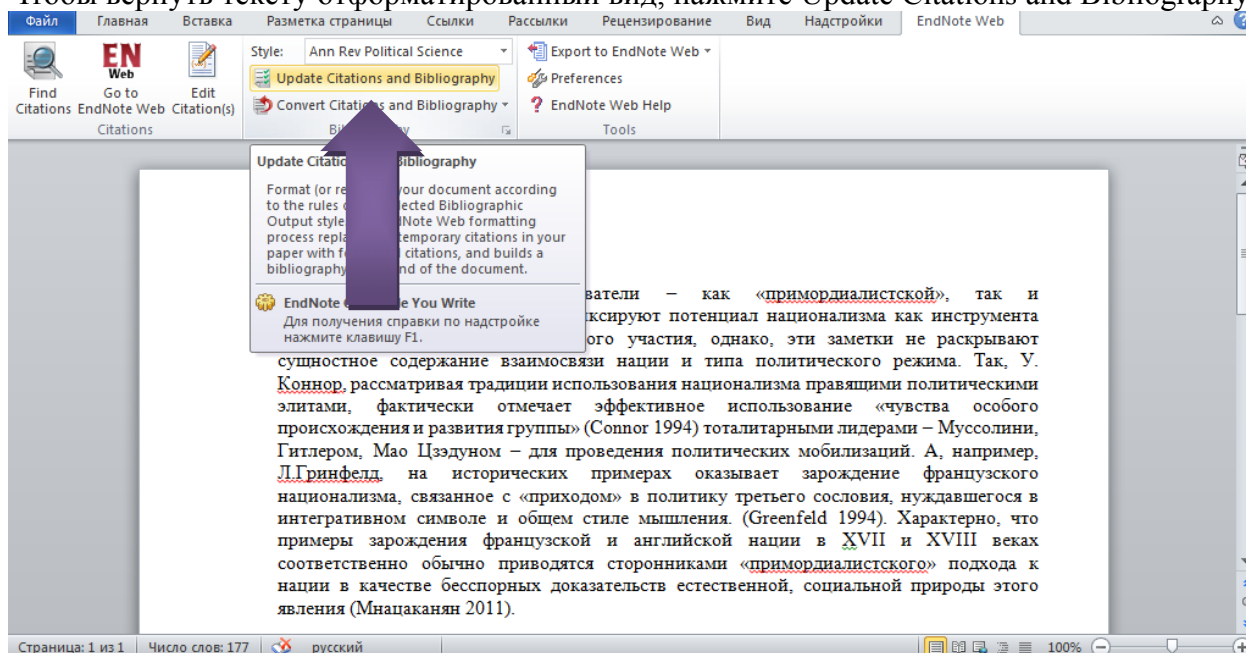
Если Вы хотите форматировать все ссылки, включая добавленные «вручную», в Endnote Web, то выберите в Convert Citations and Bibliography опцию Convert Word Citations to



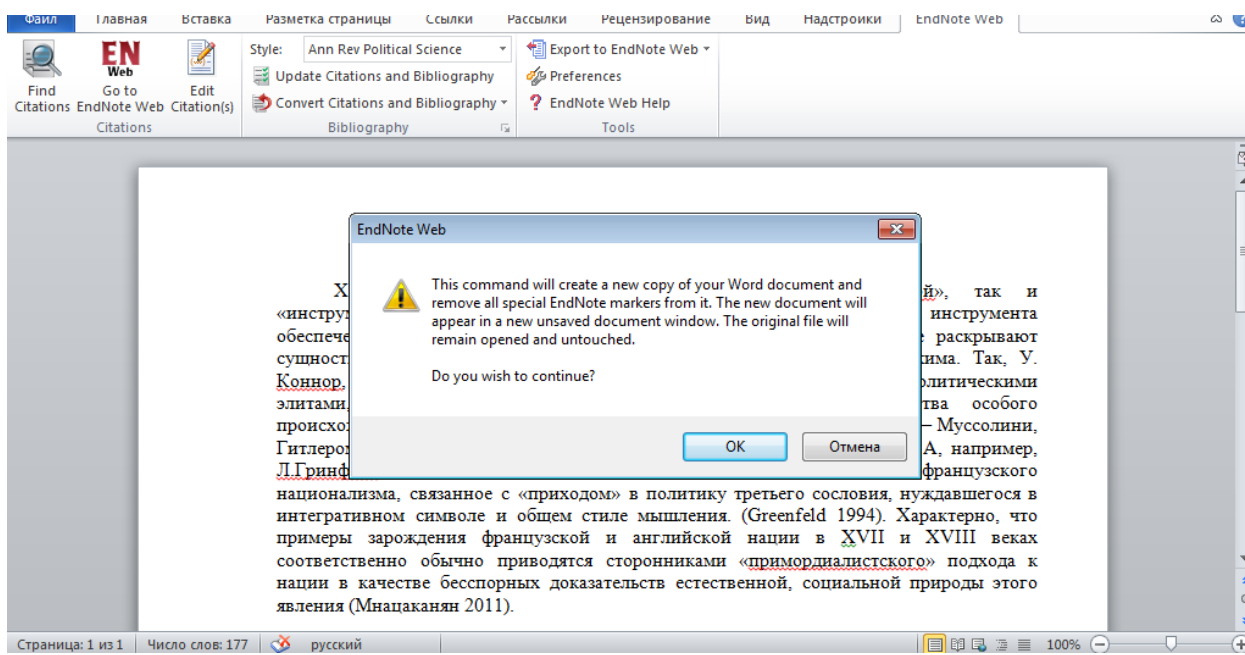
## EndNote Web.



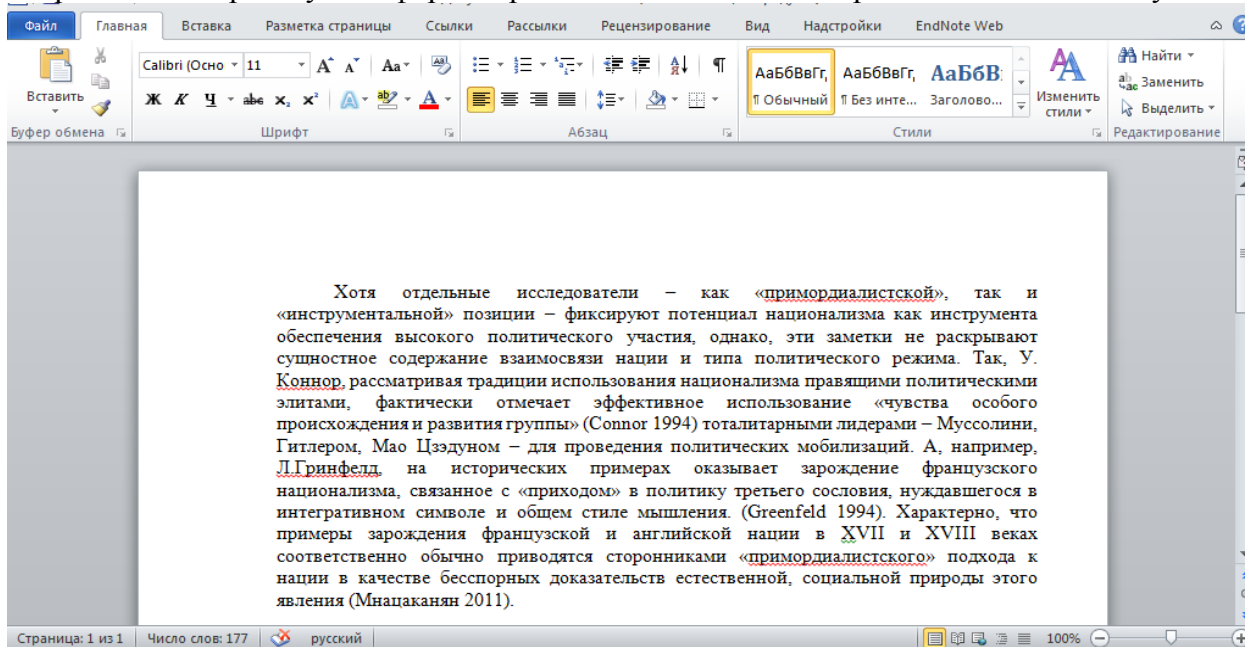
Чтобы вернуть тексту отформатированный вид, нажмите Update Citations and Bibliography.



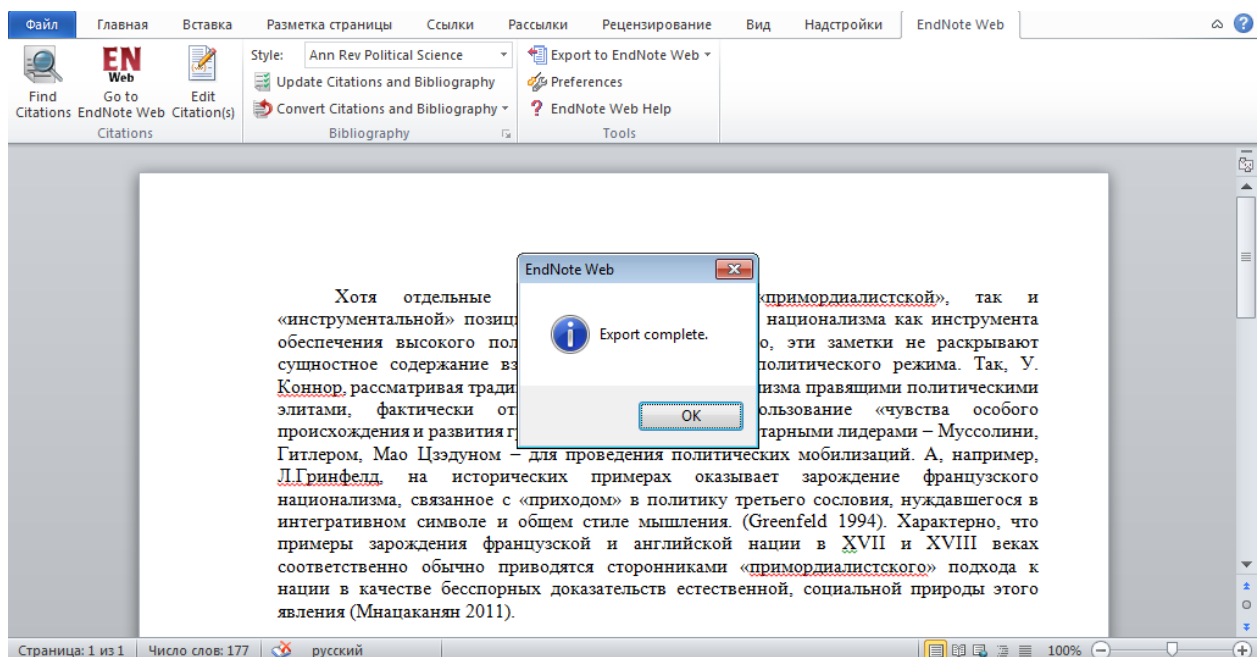
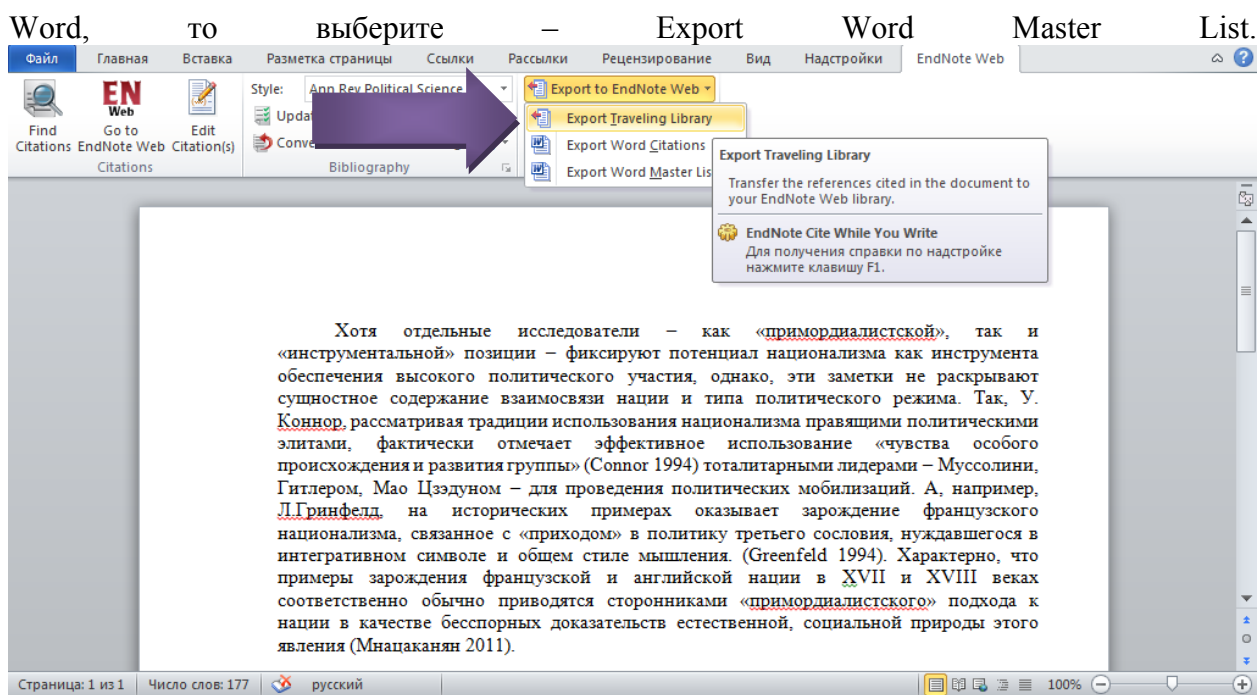
Если Вы хотите продолжить работу со статьей с добавленными в нее с помощью Endnote Web ссылками и библиографией в формате .docx (.doc), то выберите Convert Citations and Bibliography опцию Convert to Plain Text. (Эта возможность может пригодиться, например, для дальнейшей редактуры ссылок и сносок.) В появившемся окне выберите ОК,



и продолжайте работу с отформатированным текстом в открывшемся новом документе.

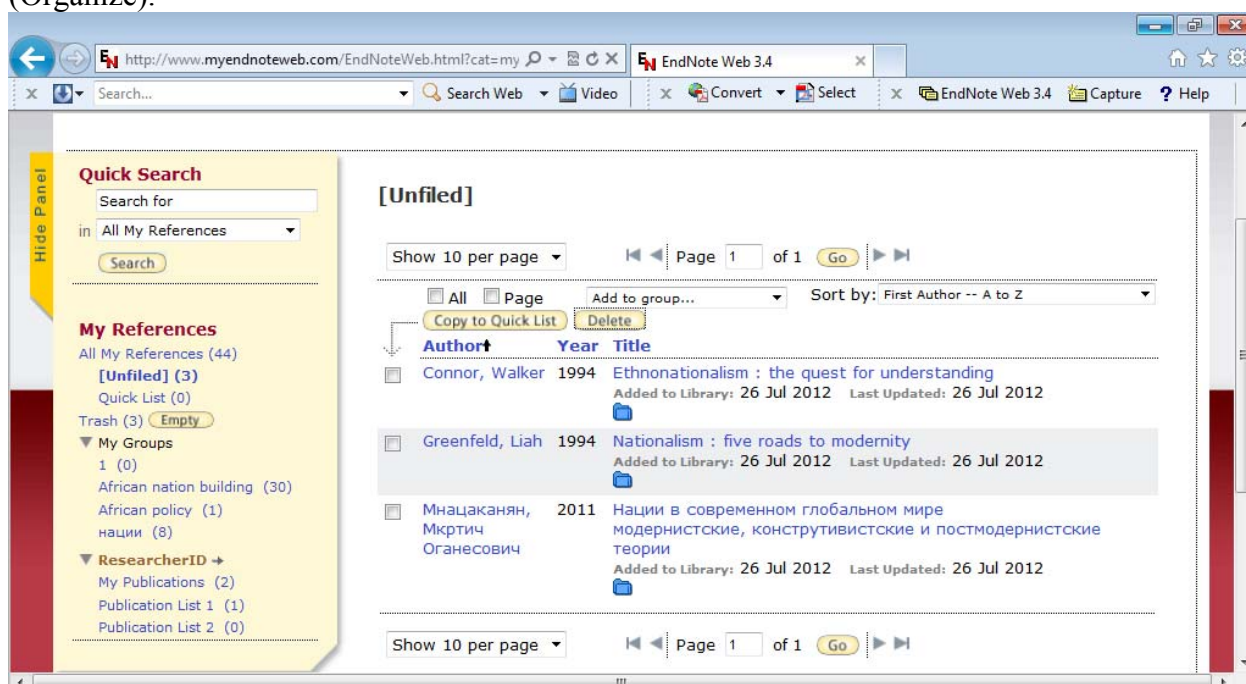


Если Вы хотите экспортировать созданный Вами для данной статьи библиографический список в Endnote Web, нажмите Export to EndNote Web. В зависимости от того, какую часть библиографии Вы хотите экспортировать, выберите либо всю библиотеку (Export Travelling Library), либо – если, помимо добавленных через Endnote Web, документ содержит вбитые «от руки» ссылки типа Word, то для их добавления – выберите Export Word Citations. Если Вы хотите загрузить библиографический список, составленный в

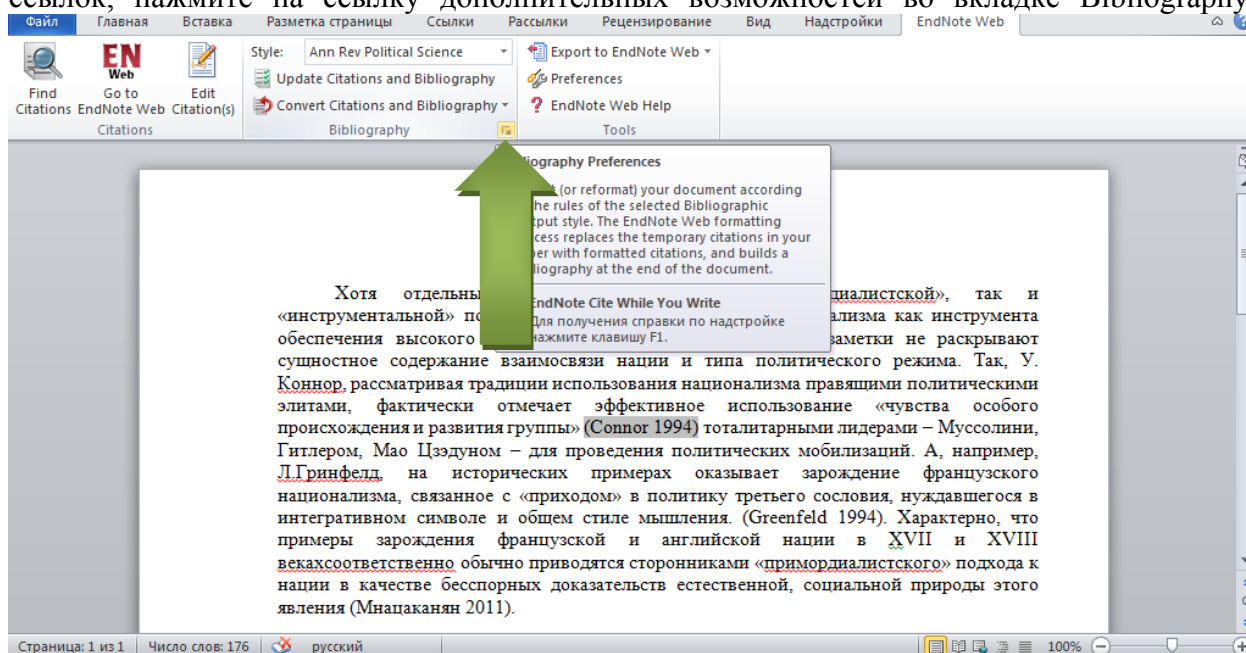


Экспортируемые ссылки автоматически попадут в папку Unfiled, и Вы сможете организовать их по своему усмотрению, как описано в II этап – Работа со ссылками

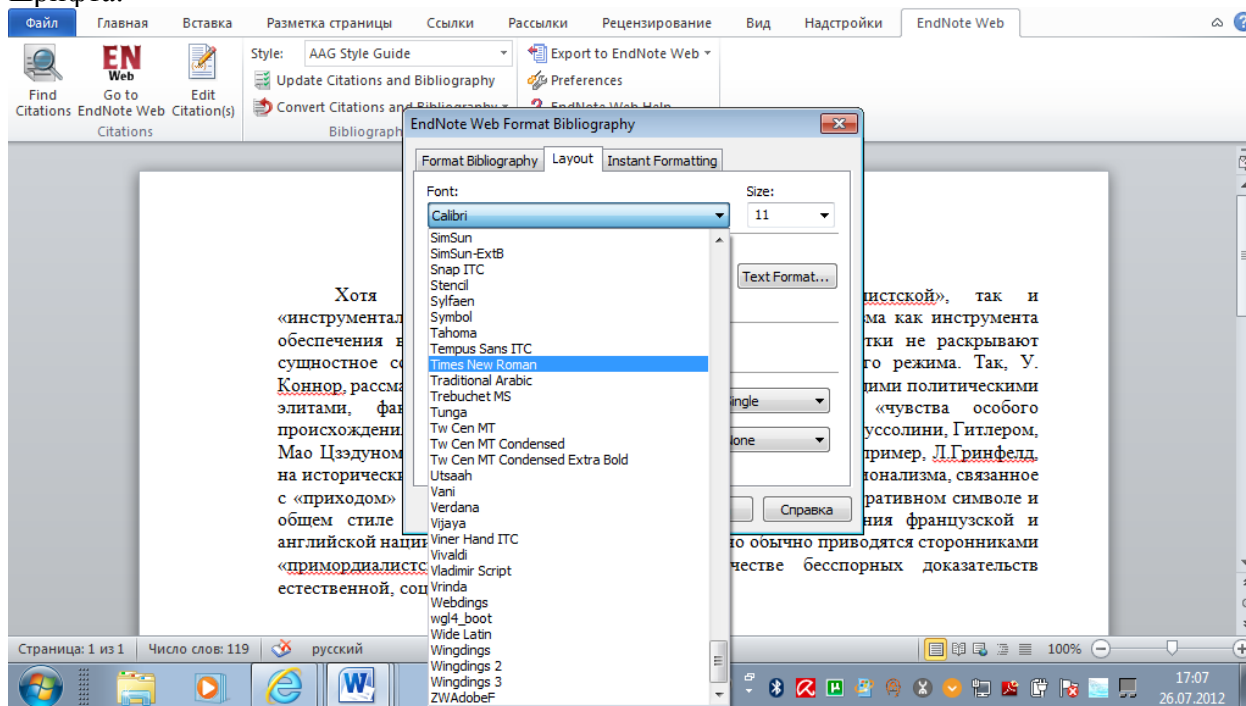
(Organize).



Для того, чтобы настроить определенный шрифт в качестве основного для выполнения ссылок, нажмите на ссылку дополнительных возможностей во вкладке Bibliography.



В появившемся рабочем окне выберите вкладку Layout и установите стиль и размер шрифта.



Аналогичным образом можно выбрать знак ограничения текста ссылки в статье – во вкладке Format Bibliography.

Для того, чтобы отключить автоматическое обновление формата документов – или включить его, если оно выключено, – (чтобы не нажимать после каждого изменения Update Citations and Bibliography) – выберите вкладку Instant Formatting и нажмите на появившуюся во вкладке кнопку Turn Off или Turn On (в зависимости от текущего состояния)).

## СОЗДАЙТЕ СОБСТВЕННЫЙ ИССЛЕДОВАТЕЛЬСКИЙ БРЕНД С RESEARCHER ID

Как и Endnote Web, Researcher ID является бесплатным приложением от Thomson Reuters. Т.е. воспользоваться им Вы сможете с любого компьютера, а не только подключенного к локальной сети МГУ.

Поскольку Researcher ID интегрирован с другими продуктами Thomson Reuters, то логин и пароль у него будет одинаковым с Endnote Web и WoK. Для работы с Researcher ID – войдите В систему

ResearcherID  
A Global Community Where Researchers Connect

Home My Researcher Profile Refer a Colleague

Login

Enter your Researcher ID or your Email address.

Email address:

- or -

Researcher ID:

Password:

Login Cancel

[Forgot Password / ResearcherID / E-mail](#)

After you login, you will be able to update your profile information (registered members only).  
Note: ResearcherID, Web of Knowledge<sup>SM</sup>, and EndNote® Web (all offerings from Thomson Reuters) share login ([More information](#)).  
[Problems logging in?](#)  
Need to register? **JOIN NOW IT'S FREE >**

Или зарегистрируйтесь – если у Вас еще нет аккаунта на Researcher ID. Для этого нажмите на кнопку JOIN NOW IT'S FREE (см выше).

В открывшемся окне заполните строки, помеченные знаком \* и нажмите Submit. (First name – Имя, Last Name – Фамилия).

ResearcherID  
A Global Community Where Researchers Connect

Thank you for your interest in ResearcherID!

To register with ResearcherID.com, complete the \* required fields below. We will e-mail you registration invitation link.

First Name:  \*

Last Name:  \*

E-mail:  \*

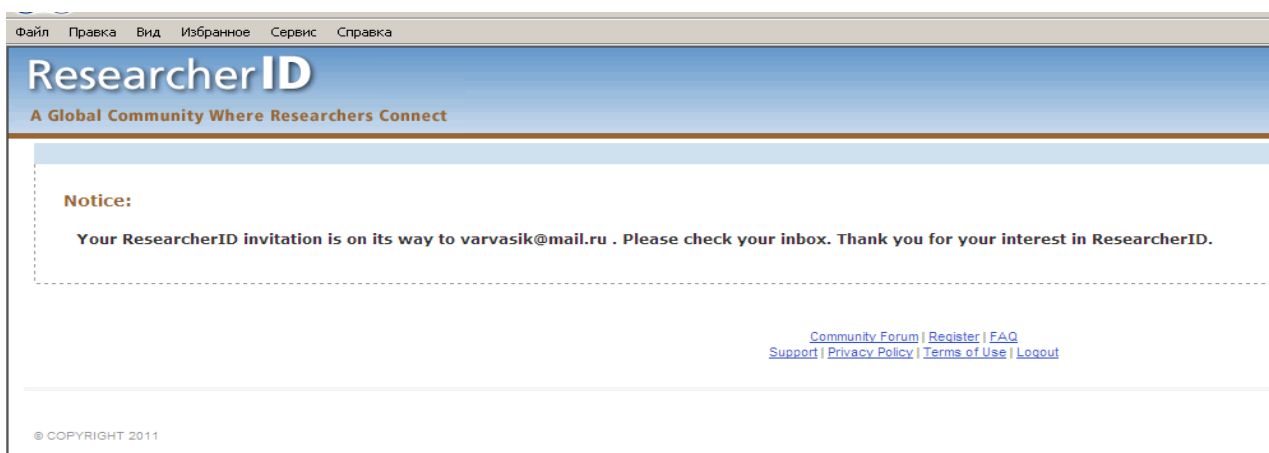
How did you hear about us?  \*

Submit Clear

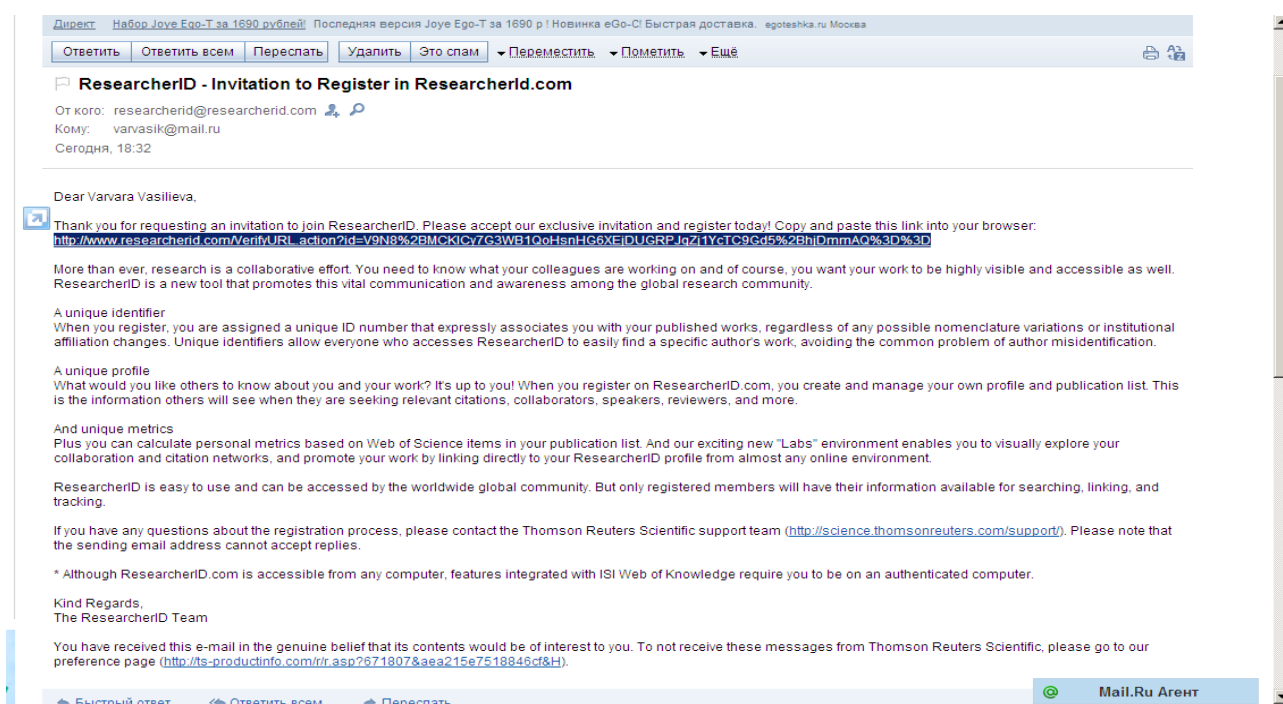
Note: ResearcherID.com will contact you using the email address. This will be kept private by default.

[Community Forum](#) | [Register](#) | [FAQ](#)  
[Support](#) | [Privacy Policy](#) | [Terms of Use](#)

В окне вашего браузера появится сообщение об отправке на указанный Вами адрес электронной почты уведомления о регистрации.



Пройдите по ссылке, указанной в полученном письме.



Заполните открывшуюся форму. Обратите внимание на написание английских названий университета факультета и факультета: Lomonosov Moscow State University и School of

Public Administration. Подтвердите свой выбор написания в выпадающем списке.

**Registration**

To register with ResearcherID.com, complete the \* required fields below. We will e-mail you a confirmation link.

First / Given Name:	<input type="text" value="Varvara"/>	*	Name: Enter your name. This will be displayed on your profile page.
Last / Family Name:	<input type="text" value="Vasilieva"/>	*	E-mail address: Enter your Email address so ResearcherID.com can contact you. This will be kept private by default.
Middle Initials:	<input type="text" value="M"/>		
E-mail Address:	<input type="text" value="varvasik@mail.ru"/>	*	

---

Institution:	<input type="text" value="Lomonosov Moscow State University"/>	*	Institution: Enter the name institution at which you work. Please spell out the name. If your institution has a commonly known acronym or abbreviation, then put both. For example, State University of New York, SUNY. This will be displayed on your profile page by default.
Sub-organization / Department:	<input type="text" value="Lomonosov Moscow State University"/> <input type="text" value="Lomonosov Moscow State University A.N. Belozersky Institute of Physico-Chemical Biology"/> <input type="text" value="Lomonosov Moscow State University (MSU)"/>		Address: This information will be private by default. After registering, you can choose to make this information viewable by visitors to your page.
Address Line 1:	<input type="text" value="Lomonosov Moscow State University A.N. Belozersky Institute of Physico-Chemical Biology"/>		
Address Line 2:	<input type="text" value="Lomonosov Moscow State University Skobeltsyn Institute of Nuclear Physics (MSU SINP)"/>		
City:	<input type="text" value="Lomonosov Moscow State University, Biology Faculty"/>		
County / State / Province:	<input type="text" value="Lomonosov Moscow State University, Biology Faculty"/>		
Zip / Postal Code:	<input type="text"/>		
Country / Territory:	<input type="text" value="Select a Country / Territory:"/>	*	

---

Password:	<input type="password"/>	*	Password: This will be used by you to log in to this site so you can access and edit your information.
<b>Password Guidelines</b> Must be 8 or more characters (no spaces) and contain: - at least 1 numeral: 0 - 9 - at least 1 alpha character, case-sensitive - at least 1 symbol: ! @ # \$ % ^ & * ( ) _ { } [ ]   \ & ~ Example: 1sun%moon			
Retype Password:	<input type="password"/>	*	

Набрав название факультета в соответствующую строку нажмите Add.

Institution:	<input type="text" value="Lomonosov Moscow State University"/>	*	Institution: Enter the name institution at which you work. Please spell out the name. If your institution has a commonly known acronym or abbreviation, then put both. For example, State University of New York, SUNY. This will be displayed on your profile page by default.
Sub-organization / Department:	<input type="text"/> <input type="text" value="School of Public Administration"/>	<input type="button" value="Add"/> <input type="button" value="Remove"/>	Mailing Address: This information will be private by default. After registering, you can choose to make this information viewable by visitors to your page.
Address Line 1:	<input type="text" value="Lomonosovsky av., 27/4"/>	*	
Address Line 2:	<input type="text"/>		
City:	<input type="text" value="Moscow"/>	*	
County / State / Province:	<input type="text"/>		
Zip / Postal Code:	<input type="text"/>		
Country / Territory:	<input type="text" value="Russia"/>	*	

**Внимание!** Пароль должен состоять из **не менее, чем 8 знаков. БЕЗ ПРОБЕЛОВ.** И включать как **МИНИМУМ 1 цифру от 0 до 9; одну заглавную букву; и как минимум один символ из !@#%&\*( )\_{}[]|~**

Обратите внимание на последнюю, и в принципе не обязательную для заполнения, графу – **иные, используемые Вами имена (Other names used by you).** В силу особенностей транслитерации русских ФИО и для облегчения поиска собственных публикаций в WoS с



помощью номера Researcher ID, перечислите все используемые Вами транслитерации собственного имени и фамилии.

Country / Territory: <input type="text" value="Russia"/>	*	
Password: <input type="password"/>	*	Password: This will be used by you to log in to this site so you can access and edit your information.
<b>Password Guidelines</b> Must be 8 or more characters (no spaces) and contain: - at least 1 numeral: 0 - 9 - at least 1 alpha character, case-sensitive - at least 1 symbol: ! @ # \$ % ^ * ( ) ~ { } [ ] \   & _ Example: 1sun%moon		
Retype Password: <input type="password"/>	*	
Security Question: <input type="text" value="Select a question:"/>	*	Security Question: Select a question and provide an answer. This will be used to verify your identity in case you forget
Security Answer: <input type="text"/>	*	
Verification Number: <input type="text"/>	*	Verification Number: Enter a 4-character code (like a password). This will be used to verify your identity in case you fo
Select a Role: <input type="text" value="Faculty"/>	*	Other Names: If you've published under different names or if you are known by more than one name, add those names (c searched if made public. These names will also be used when processing your My Publications list for use in Web of Scie your name or one of your Other Names will be included in your Distinct Author Set ( <a href="#">more information</a> ).
Other Names Used by You: <input type="text"/>	Add	Examples: Smith, J. J. Smith, John J.
<input type="text" value="Vasilyeva V"/> <input type="text" value="Vasilyeva V"/> <input type="text" value="Vasilyeva VM"/>	Remove	
<input type="radio"/> Yes <input checked="" type="radio"/> No * Send me information about new features on ResearcherID.com.		
<input type="radio"/> Yes <input checked="" type="radio"/> No * Send me information about products and services related to ResearcherID.com		
<input type="button" value="Submit Registration"/> <input type="button" value="Reset"/>		

Заполнив все поля, нажмите Submit Registration. По окончании регистрации Вам будет присвоен уникальный номер Researcher ID.

Для начала работы войдите в систему под своим логином (адрес электронной почты или номером Researcher ID) и паролем.

### **Возможности Researcher ID**

1. Индивидуальная статистика цитируемости.

Откройте страницу интересующего Вас исследователя. На главной странице отражается основная информация об исследователе и полный список статей, автором и соавтором

Для того, чтобы посмотреть статистику цитируемости автора по годам, нажмите Citation Metrics.



Year	Citations
1992	0
1993	0
1994	0
1995	0
1996	0
1997	0
1998	0
1999	0
2000	0
2001	0
2002	0
2003	0
2004	0
2005	0
2006	0
2007	0
2008	0
2009	0
2010	0
2011	0
2012	0

Кроме Researcher ID позволяет проследить наглядно за динамикой цитируемости автора по годам, странам, организациям и предметным категориям. Для этого нажмите Citing Articles Networks.

**Iversen, Torben** Return to Search Page Get a Badge ResearcherID Labs

ResearcherID: B-3108-2008  
 URL: <http://www.researcherid.com/rid/B-3108-2008>  
 Subject: Social Sciences - Other  
 Keywords: inequality; redistribution; economic performance; electoral politics; political parties; welfare state; wage bargaining; gender and the family; political science; comparative politics; political economy  
 Description: Comparatibe political economy, with a focus on (re-)distribution, representation, and economic performance

**My Publications**  
 My Publications(26)  
[View Publications](#)  
[Citation Metrics](#)  
 Rese... Labs  
[Create Badge](#)  
[Collaboration Network](#)  
[Citing Articles Network](#)

**My Publications: View**  
 This list contains papers that I have authored.

26 publication(s) Page 1 of 3 Go

- Title: [Informal Social Networks and Rational Voting](#)  
 Author(s): Abrams, S; Iversen, T; Soskice, D  
 Source: *British Journal of Political Science* Volume: 41 Pages: 229-257 Published: 2011  
 Times Cited: 0  
 DOI: [10.1017/S0007123410000499](https://doi.org/10.1017/S0007123410000499)
- Title: [Coevolution of Capitalism and Political Representation: The Choice of Electoral Systems](#)  
 Author(s): Cusack, T; Iversen, T; Soskice, D  
 Source: *American Political Science Review* Volume: 104 Issue: 2 Pages: 393-403 Published: 2010  
 Times Cited: 2  
 DOI: [10.1017/S0003055410000134](https://doi.org/10.1017/S0003055410000134)

В отдельном окне откроется статистика авторов, цитирующих работы данного исследователя.

**ResearcherID Labs**  
 Researcherid.com

You are viewing the ResearcherID Labs page for **Iversen, Torben (B-3108-2008)**

**ResearcherID Badge**  
 Easily create a badge for Torben Iversen to advertise his/her ResearcherID profile on your Web page or Blog.

**Collaboration Network**  
 Visually explore who Torben Iversen is collaborating with.

**Citing Articles Network**  
 Visually explore the papers that have cited Torben Iversen.

[Community Forum](#)  
 v. 0.3

**Citing Articles Network**  
 The graph below displays (up to) the top 20 authors that have cited this researcher's publication(s). Data is presented in descending frequency order.

[Top: Authors](#) | [Categories](#) | [Countries/Territories](#) | [Institutions](#) | [Map](#) | [Years](#)

**Citing Articles Network for Iversen, Torben**

Authors	Citations
IVERSEN T	21
ADAMS J	14
SOSKICE D	14
JENSEN C	13
BUSEMEYER MR	11
MERRILL S	10
BONOLI G	9
DI BARTOLOMEO G	8
BACCARO L	7
RABINOWITZ G	7
ACOCELLA N	6
EMMENEGGER P	6
FINSERAAS H	6
LISTHAUG O	6
MACDONALD SE	6
SCHEVE K	6

Переключаясь между вкладками Authors, Categories, Countries/ Territories, Institutions, Map, Years, можно проследить соответственно Авторов, Предметные категории (на которые приходится наибольшее количество цитат на работы автора); Страны («читающие»

автора) в виде списка; Организации (сотрудники которых наиболее часто цитируют работы данного автора); Карту (представляющую географическое распределение цитат) и статистику цитат на работы автора за последние 20 лет (Года). Наибольший интерес, вероятно, представляет возможность визуализировать цитируемость автора по странам (Map).

You are viewing the ResearcherID Labs page for **Iversen, Torben (B-3108-2008)**

**ResearcherID Profile**  
Easily create a badge for Torben Iversen to advertise his/her ResearcherID profile on your Web page or Blog.

**ResearcherID Badge**  
Easily create a badge for Torben Iversen to advertise his/her ResearcherID profile on your Web page or Blog.

**Collaboration Network**  
Visually explore who Torben Iversen is collaborating with.

**Citing Articles Network**  
Visually explore the papers that have cited Torben Iversen.

**Community Forum**  
v. 0.5

**Citing Articles Network**  
The map graph below displays (up to) the top 500 geographic locations for publications that have cited this researcher. Scroll over the map and place your cursor on a pin to view city, state, and country information. Clicking on the pin will display bibliographic data for the paper that has cited the researcher's publication(s).

Top: [Authors](#) | [Categories](#) | [Countries/Territories](#) | [Institutions](#) | [Map](#) | [Years](#) |

Карта | Спут. | Гибр. | Ланд

Азия  
Африка  
Южная Америка  
Австралия

Атлантический океан  
Тихий океан  
Индийский океан

2000 миль  
2000 км

Условия использования

A few notes about the data:

- Only items on the researcher's publication list that were added from the *Web of Science* are used to generate data for the graphs/map.
- A maximum of 500 publications from *Web of Science* on the researcher's publication list are used to generate the data for the above graph/map.

## 2. Научно-исследовательское сотрудничество.

Researcher ID позволяет визуализировать не только индивидуальную статистику цитируемости, но и научно-исследовательские связи (соавторство) конкретного исследователя. Для того, чтобы воспользоваться этой возможностью, выберите Collaboration Network на главной странице автора.

**Iversen, Torben** [Return to Search Page](#) [R Get a Badge](#) [ResearcherID Labs](#)

ResearcherID: B-3108-2008  
URL: <http://www.researcherid.com/rid/B-3108-2008>  
Subject: Social Sciences - Other  
Keywords: inequality; redistribution; economic performance; electoral politics; political parties; welfare state; wage bargaining; gender and the family; political science; comparative politics; political economy  
Description: Comparatibe political economy, with a focus on (re-)distribution, representation, and economic performance

**My Publications**  
My Publications(26)  
[View Publications](#) ▶  
[Citation Metrics](#)

**ResearcherID labs**  
[Create A Badge](#)  
[Collaboration Network](#)  
[Citing Articles Network](#)

**My Publications: View**  
This list contains papers that I have authored.

26 publication(s) Page 1 of 3 Go

- Title: [Informal Social Networks and Rational Voting](#)  
Author(s): Abrams, S; Iversen, T; Soskice, D  
Source: *British Journal of Political Science* Volume: 41 Pages: 229-257 Published: 2011  
Times Cited: 0  
DOI: [10.1017/S0007123410000499](https://doi.org/10.1017/S0007123410000499)
- Title: [Coevolution of Capitalism and Political Representation: The Choice of Electoral Systems](#)  
Author(s): Cusack, T; Iversen, T; Soskice, D  
Source: *American Political Science Review* Volume: 104 Issue: 2 Pages: 393-403 Published: 2010  
Times Cited: 2  
DOI: [10.1017/S0003055410000134](https://doi.org/10.1017/S0003055410000134)

В отдельном окне откроется статистика по соавторам.

You are viewing the ResearcherID Labs page for **Iversen, Torben (B-3108-2008)**

**ResearcherID Labs**  
Researcherid.com

**ResearcherID Profile**  
Easily create a badge for Torben Iversen to advertise his/her ResearcherID profile on your Web page or Blog.

**Collaboration Network**  
Visually explore who Torben Iversen is collaborating with.

**Citing Articles Network**  
Visually explore the papers that have cited Torben Iversen.

**Community Forum**  
v. 0.5

**Collaboration Network**  
The graph below displays (up to) this researcher's top 20 co-authors. Data is presented in descending frequency order.

Top: [Authors](#) | [Categories](#) | [Countries/Territories](#) | [Institutions](#) | [Map](#)

**Collaboration Network for Iversen, Torben**

Authors	Frequency
IVERSEN T	26
SOSKICE D	10
CUSACK T	2
CUSACK TR	2
ROSENBLUTH F	2
ABRAMS S	1
EICHENGREEN B	1
REHM P	1

Переключаясь между вкладками Authors (авторы), Categories (предметные категории), Countries/Territories (страны), Institutions (организации), Map (карта), можно получить полную картину научно-исследовательских связей данного автора.

### 3. Создание собственного исследовательского бренда

Во-первых, Researcher ID позволяет формировать списки собственных публикаций (мини-отчет о научной деятельности). Для того, чтобы добавить публикацию в собственный профиль, выберите в My Publications опцию Add.

Vasilieva, Varvara M | Get a Badge | ResearcherID Labs | Your labs page shows only your public data. | Manage Profile | Preview Public Version

ResearcherID: D-6168-2012  
Other Names: Vasilieva, V.; Vasilieva Varvara; Vasilieva V.M.  
E-mail: vasilievavm@spa.msu.ru  
URL: http://www.researcherid.com/rid/D-6168-2012  
Subject: [Enter a Subject](#)  
Keywords: [Enter a Keyword](#)  
Description: [Enter a Description](#)  
My URLs:

**My Institutions (more details)**  
Primary Institution: Lomonosov Moscow State University, MSU  
Sub-org./Dept: School of Public Administration  
Role: Faculty  
Joint Affiliation:  
Sub-org./Dept:  
Role:  
Past Institutions:

**My Publications**  
My Publications (2)  
[View Publications](#)  
[Citation Metrics](#)  
[Manage](#) | [Add](#)

**My Publications: View**  
This list is to be used for publications that you have authored. You have the ability to make this list public or private. If public, then visitors of ResearcherID can see your scholarly output, and your list will be sent to the Web of Science ([click here for more information](#)). Click on the **Manage Profile** button at the top-right corner of the page and select the Publication Lists tab to change the privacy settings of your data.

Sort by: **Publication Year**  
Results per page: 10

Page 1 of 1 | Go

1. Title: Концептуализация институционализация международного сотрудничества в области технологического инструментария представителями старопромышленных интересов : автореферат дис...  
Author(s): Васильева, Варвара Михайловна  
Author-provided URL: [\[URL\]](#) added 05-Jun-12

2. Title: Концептуализация институционализация международного сотрудничества в области технологического инструментария представителями старопромышленных интересов : диссертация ...  
Author(s): Васильева, Варвара Михайловна  
Author-provided URL: [\[URL\]](#) added 05-Jun-12

2 publication(s)  
Page 1 of 1 | Go  
Sort by: **Publication Year**  
Results per page: 10

Добавлять публикации можно несколькими способами: поиском в WoK и WoS; через Endnote Web и загрузив файл формата RIS.

**ResearcherID**  
A Global Community Where Researchers Connect

**Add to: My Publications** [Return to My Researcher Profile](#)

To add publications to your Publication List, select one of the options below by clicking a link.

Note: Depending on your permission to access *Web of Knowledge* and *Web of Science*, you will have one or more of the following options:

**Option 1:**  
**WEB OF KNOWLEDGE™**

**Search Web of Knowledge**  
Use this option to search *Web of Knowledge*. Depending on your subscription, this can include articles, books, patents, and more.

**Search Web of Science**  
Use this option to search *Web of Science*. Depending on your subscription, this includes the world's leading scholarly literature in the sciences, social sciences, arts, and humanities and proceedings of international conferences, symposia, seminars, colloquia, workshops, and conventions.

**Search Web of Science Distinct Author Sets**  
Use this option to search *Web of Science* for sets of articles written by the same person.

**Option 2:**  
**ENDNOTE® WEB**

**Go to EndNote Web**  
Use EndNote Web to add articles and manage your ResearcherID publication lists.

Already use EndNote? You can transfer your ResearcherID publication lists between the desktop and web effortlessly. Learn about the additional features available in EndNote to accelerate your research including find full text automatically and access to over 3,700 publishing styles.

**Search Online Resources using EndNote Web**  
With EndNote Web, you can collect references from online resources including PubMed and more.

[- Help / Tutorials](#)

**Option 3:**  
**Upload RIS File**

**Upload an RIS file (from EndNote, RefMan or other reference software)**  
You can upload an RIS formatted text file. The RIS file format is a tagged format for expressing bibliographic citations.

Для поиска в WoS выполните поиск, выберите из результатов поиска работы, автором которых Вы себя считаете и нажмите Add.

[Search Web of Knowledge for Articles](#) | [Search Web of Science for Articles](#) | [Search Web of Science for Distinct Author Sets](#) | [Upload an RIS file \(from EndNote, RefMan, or other reference software\)](#) | [Go to EndNote Web](#) | [Search Online Resources using EndNote Web](#)

**Web of Science - Article Search**

Step 1 of 2: Enter your surname and up to 3 initials (no spaces). \* Required Field.  
[Search Tips](#)

Last / Family Name: <input type="text" value="Vasilieva"/> *	Source Title: <input type="text"/>
Example: Johanson	Example: Clinical Nuclear Medicine
First Initial(s): <input type="text" value="V"/> *	Publication Year: <input type="text"/>
Example: A*	Example: 2001 or a range 1992-2001
Topic: <input type="text"/>	Address: <input type="text"/>
Example: cancer* OR tumour	Example: Yale Univ SAME hosp

(Results are displayed below.)

**Articles: 9 record(s) returned**

Step 2 of 2: Select records on this page and add them to your list before navigating to other pages. Note that page navigation automatically submits the selections on the page to your list.

Sort by:    
Results per page:

Page 1 of 1

Select Page

1. Title: [Comprehensive GC\(2\)MS for the monitoring of aromatic tar oil constituents during biodegradation in a historically contaminated soil](#)  
Author(s): Vasilieva, Viktoriya; Scherr, Kerstin E.; Edelmann, Eva; et al.  
Source: JOURNAL OF BIOTECHNOLOGY Volume: 157 Issue: 4 Pages: 460-466 Published: FEB 20 2012  
Times Cited: 1  
DOI: 10.1016/j.jbiotec.2011.08.006
2. Title: [Comprehensive two-dimensional gas chromatography \(GCxGC/MS\) for monitoring heterocyclic and polycyclic aromatic compounds in industrial soils during biodegradation](#)  
Author(s): Vasilieva, Viktoriya; Edelmann, Eva; Loibner, Andreas P.; et al.  
Source: JOURNAL OF BIOTECHNOLOGY Volume: 150 Pages: S262-S262 Published: NOV 2010  
Times Cited: 0  
DOI: 10.1016/j.jbiotec.2010.09.158
3. Title: [Doubling the organic loading rate in the co-digestion of energy crops and manure - A full scale case study](#)  
Author(s): Lindorfer, H.; Corcobá, A.; Vasilieva, V.; et al.  
Source: BIOPROCESS TECHNOLOGY Volume: 00 Issue: 00 Page: 4448-4455 Published: MAR 2009

Для русскоязычных авторов, вероятно, большим потенциалом обладает поиск в онлайн каталогах библиотек с помощью Endnote Web. Для его осуществления выберите опцию Search online resources using Endnote Web.

**ResearcherID**  
A Global Community Where Researchers Connect

Add to: My Publications [Return to My Researcher Profile](#)

To add publications to your Publication List, select one of the options below by clicking a link.

Note: Depending on your permission to access *Web of Knowledge* and *Web of Science*, you will have one or more of the following options:

**Option 1: WEB OF KNOWLEDGE™**

**Search Web of Knowledge**  
Use this option to search *Web of Knowledge*. Depending on your subscription, this can include articles, books, patents, and more.

**Search Web of Science**  
Use this option to search *Web of Science*. Depending on your subscription, this includes the world's leading scholarly literature in the sciences, social sciences, arts, and humanities and proceedings of international conferences, symposia, seminars, colloquia, workshops, and conventions.

**Search Web of Science Distinct Author Sets**  
Use this option to search *Web of Science* for sets of articles written by the same person.

**Option 2: ENDNOTE® WEB**

**Go to EndNote Web**  
Use EndNote Web to add articles and manage your ResearcherID publications.

Already using EndNote? You can transfer your ResearcherID publications between the desktop and web versions easily. Learn about the additional features available in EndNote Web to integrate your research including auto-text automatically and access over 3,700 publishing styles.

**Search Online Resources using EndNote Web**  
With EndNote Web, you can collect references from online resources including PubMed and more.

[- Help / Tutorials](#)

**Option 3: Upload RIS File**

**Upload an RIS file (from EndNote, RefMan or other reference software)**  
You can upload an RIS formatted text file. The RIS file format is a tagged format for expressing bibliographic citations.

В открывшемся окне выполните поиск в соответствии с рекомендациями по поиску в Endnote Web (см. часть I этап – сбор информации (Collect)).

EndNote Web 3.4

Welcome Varvara

Web of Knowledge

**ENDNOTE® WEB** provided by **WEB OF KNOWLEDGE™**

My References | **Collect** | Organize | Format | Options

Online Search | New Reference | Import References

**Online Search**

Step 1

Select database or library catalog connection.

Select... [Select Favorites](#)

[Connect](#)

View in [简体中文](#) | [English](#) | [Deutsch](#) | [日本語](#)

[Mobile Site](#) | [Privacy](#) | [Acceptable Use](#) | [Download Installers](#) | [Feedback](#)

© 2012 THOMSON REUTERS

Результаты поиска, вместо добавления в Endnote Web, добавьте в Researcher ID.

The screenshot shows the Endnote Web interface. At the top, there's a navigation bar with 'Welcome Varvara', 'Web of Knowledge', 'ResearcherID', and 'Log Out'. Below this is a menu with 'My References', 'Collect', 'Organize', 'Format', and 'Options'. A 'Quick Search' panel is on the left. The main area displays 'Online Search Results' for 'Васильева Варвара' in 'Any Field', showing 6 results. A dropdown menu is open over the search results, with 'My Publications' selected. The results list includes entries for 'Васильева, Варвара Викторовна' from 2011 and 2012, with titles in Russian regarding globalization and international lobbying.

Если Ваши работы уже добавлены в Ваш профайл Endnote Web, для их переноса в Researcher ID воспользуйтесь опцией Go to Endnote Web.

The screenshot shows the 'ResearcherID' 'Add to: My Publications' page. It features three options for adding publications: 'Option 1: WEB OF KNOWLEDGE', 'Option 2: ENDNOTE® WEB', and 'Option 3: Upload RIS File'. A purple arrow points to the 'Go to EndNote Web' link under Option 2. The page also includes a 'Return to My Researcher Profile' button and a note about permissions for accessing Web of Knowledge and Web of Science.



На открывшейся странице Endnote Web выберите Ваши работы (отметив галочками в ячейке напротив названия) и добавьте их в лист My Publications Researcher ID.

The screenshot shows the Endnote Web interface. At the top, there's a navigation bar with 'My References', 'Collect', 'Organize', 'Format', and 'Options'. A search bar on the left contains 'African nation building'. Below the search bar, there are search results. A dropdown menu is open over the 'Add' button for the first result, 'Abrahamsen, R. 2000'. The menu options are 'Add to My References', 'Add to My Publications', 'Add to My Publications List 1', and 'Add to My Publications List 2'. An orange arrow points from the 'My Publications' option in the left sidebar to the 'Add' button in the search results.

Во-вторых, Researcher ID позволяет Вам связать Ваш индивидуальный исследовательский профиль в Researcher ID с сайтом Вашей организации, вашим личным блогом или сайтом. Для этого используйте опцию Create a Badge.

The screenshot shows the ResearcherID profile page for Vasilieva, Varvara M. The page includes profile information, institutions, and a 'My Publications' section. An orange arrow points from the 'Create A Badge' link in the 'ResearcherID labs' sidebar to the 'My Publications' section.

В открывшемся новом окне, выберите вид значка (бэйджа); затем кликните на кнопке Generate Badge Code. Появившийся строкой ниже код скопируйте в HTML страницы, с

которой Вы хотите связать свой профиль в Researcher ID.

**ResearcherID Labs**  
Researcherid.com

You are viewing the ResearcherID Labs page for **Vasilieva, Varvara M (D-6168-2012)**

**ResearcherID Badge**  
Easily create a badge for Varvara Vasilieva to advertise his/her ResearcherID profile on your Web page or Blog.

**Collaboration Network**  
Visually explore who Varvara Vasilieva is collaborating with.

**Citing Articles Network**  
Visually explore the papers that have cited Varvara Vasilieva.

**Community Forum**  
v. 0.5

**ResearcherID Badge**  
The create a ResearcherID badge tool lets visitors to your Web page or blog know that you are a member of ResearcherID.com. The data presented on badge roll-over is dependent on the researcher's privacy settings. [More information.](#)

**Step 1. Select a Badge Type.**  
Select the badge image of your choice. If you are this researcher, you may want to choose the larger badge. If you are a colleague of this researcher, you may want to choose the smaller badge.

 Roll-over the badges to see how they work.  
 

**Step 2. Click on the "Generate Badge Code" button.**

**Step 3. Copy the code below.**  
Copy the code to the clipboard by selecting it (click on the code to select it), right-clicking (Mac control-click), and choose Copy.

```
<span id="badgeCont171480" style="width:128px"><script src="http://labs.researcherid.com/mashlets?el=ba
```

**Step 4. Paste the code into the HTML for your Web page or Blog.**  
Open the page you want to embed the badge on and paste the code into the HTML.

4. Поиск в WoS по номеру Researcher ID. Создание коллективных отчетов о цитируемости.

Подобный способ поиска исключает возможность дублирования результатов или нахождения огромного количества однофамильцев. Для того, чтобы воспользоваться этим видом поиска – из критериев поиска выберите Researcher ID.

**WEB OF KNOWLEDGE**™ DISCOVERY STARTS HERE  
THOMSON REUTERS

Go to mobile site | Signed In | Marked List (0) | My EndNote Web | My ResearcherID | My Citation Alerts | My Saved Searches | Log Out | Help

**All Databases** | **Select a Database** | **Web of Science** | **Additional Res**

Search | Author Finder | Cited Reference Search | Advanced Search | Search History

**Web of Science**®

**Search**

B-3108-2008 in **ResearcherID**  
Example: oil spill\* mediterranean

AND [ ] in [ ]  
Example: O'Brian C\* OR O'Brian C\*  
Need help finding papers by an author?  
Use Author Finder.

AND [ ] in [ ]  
Example: Cancer\* OR Journal of Cancer Research and Clinical Oncology

[Add Another Field >>](#)

**Welcome, Varvara Vasilieva**

**Maintenance Alert**  
Please be advised that scheduled maintenance will take place beginning on Sunday, August 5, 2012 at 1400 GMT and ending by Monday, August 6, 2012 at 0200 GMT. Web of Knowledge may not be available during that period. We apologize for any interruption this may cause.

**Questions about the new Web of Knowledge?**  
Have questions about differences in citation counts between the new Web of Knowledge

Очевидно, искать можно не только работы одного человека, но и нескольких сразу. Подобный метод позволяет легко и быстро составить коллективные отчеты о цитируемости – например, для кафедры или отдела.

Например, для изучения средней статистики цитируемости зарегистрированных в Researcher ID исследователей в области политических наук из Гарварда, надо сначала найти их уникальные номера с помощью поиска Search for Members в Researcher ID.

The screenshot shows the Researcher ID search interface. The search criteria are as follows:

- Last / Family Name:
- First / Given Name:  Example: J or James
- also search "other names"
- Institution:  Example: Drexel
- also search "past institutions"
- Country / Territory:
- Keyword:  Example: bioethic\*

Search Tips:

- You can find researchers who have registered with ResearcherID.
- To search for a researcher, enter their name. For a first name, try entering either just an initial or the entire first name. Check the "other names" checkbox to search the Other Names field for either the last name or first name search terms.
- Use the wildcard character \* at the end of a word to find matches with any ending (for example, Penn\*).
- Or, if you know it, you can enter just the researcher's ResearcherID.

Or, enter the researcher's ResearcherID:  Example: A-1026-2007

Buttons: Search, Clear

---

The results section shows 2 results:

Researchers: 2 result(s) [Map These](#) Page 1 of 1 Go Sort by: Name Results per page: 10

	Name	Institution(s)	Country / Territory	Researcher ID	Keywords	Other Names
1.	<a href="#">Altman</a> <a href="#">Micah</a>	Harvard University	United States	B-1439-2008	redistricting, computational statistics, statistical computation, computational statistics and data analysis, voting, political science, informatics/information science	
2.	<a href="#">Iversen</a> <a href="#">Torben</a>	Harvard University	United States	B-3108-2008	inequality, redistribution, economic performance, electoral politics, political parties, welfare state, wage bargaining, gender and the family, political science, comparative politics, political economy	

Researchers: 2 result(s) [Map These](#) Page 1 of 1 Go Sort by: Name Results per page: 10

Затем найти их работы в WoK, задав в качестве критериев поиска уникальные номера их Researcher ID и используя логический оператор ИЛИ (OR).

WEB OF KNOWLEDGE<sup>SM</sup> | DISCOVERY STARTS HERE | THOMSON REUTERS

Signed In | Marked List (0) | My EndNote Web | My ResearcherID | My Citation Alerts | My Saved Searches | Log Out | Help

All Databases | Select a Database | Web of Science | Additional Resources

Search | Author Finder | Cited Reference Search | Advanced Search | Search History

Web of Science<sup>®</sup>

Search within results for: B-3108-2008 in ResearcherID  
 Example: oil spill\* mediterranean

OR B-1439-2008 in ResearcherID  
 Example: O'Brian C\* OR OBrian C\*  
 Need help finding papers by an author? Use Author Finder.

AND [ ] in Publication Name  
 Example: Cancer\* OR Journal of Cancer Research and Clinical Oncology

National Electronic Information Consortium NEICON  
 MORE INFORMATION FOR NEW USERS

Welcome, Varvara Vasilieva

**Maintenance Alert**  
 Please be advised that scheduled maintenance will take place beginning on Sunday, August 5, 2012 at 1400 GMT and ending by Monday, August 6, 2012 at 0200 GMT. Web of Knowledge may not be available during that period. We apologize for any interruption this may cause.

Questions about the new Web of Knowledge?

На странице результатов поиска нажмите Create Citation Reports.

Signed In |  Marked List (31) | My EndNote Web | My ResearcherID | My Citation Alerts | My Saved Searches | Log Out | Help

All Databases | Select a Database | Web of Science | Additional Resources

Search | Author Finder | Cited Reference Search | Advanced Search | Search History

Web of Science<sup>®</sup>

**Results** Researcher ID=(B-3108-2008) OR Researcher ID=(B-1439-2008)  
 Timespan=All Years. Databases=SCI-EXPANDED, SSCI, A&HCI.  
 Lemmatization=On

Results: 31 | Page 1 of 4 | Go | Sort by: Publication Date -- newest to oldest

Save to: ENDNOTE WEB | ENDNOTE

Analyze Results | Create Citation Report

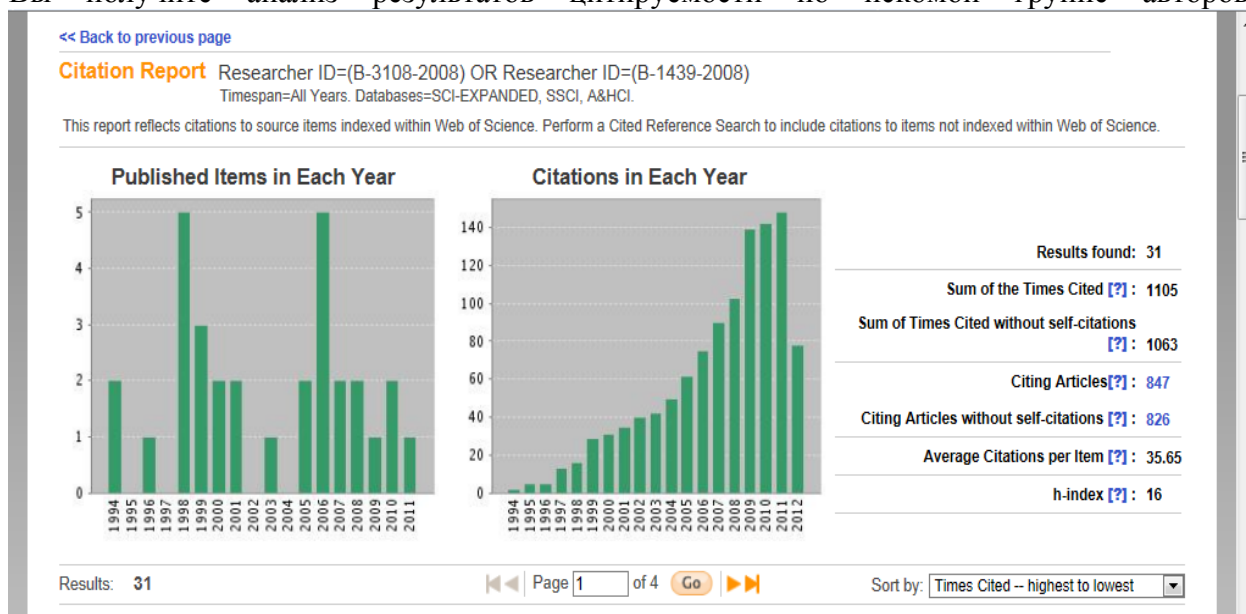
1. Title: **Informal Social Networks and Rational Voting**  
 Author(s): Abrams Samuel; Iversen Torben; Soskice David  
 Source: BRITISH JOURNAL OF POLITICAL SCIENCE Volume: 41 Pages: 229-250  
 10.1017/S0007123410000499 Part: Part 2 Published: APR 2011  
 Times Cited: 0 (from Web of Science)

[View abstract]

Real Exchange Rates and Competitiveness: The Political Economy of Skill

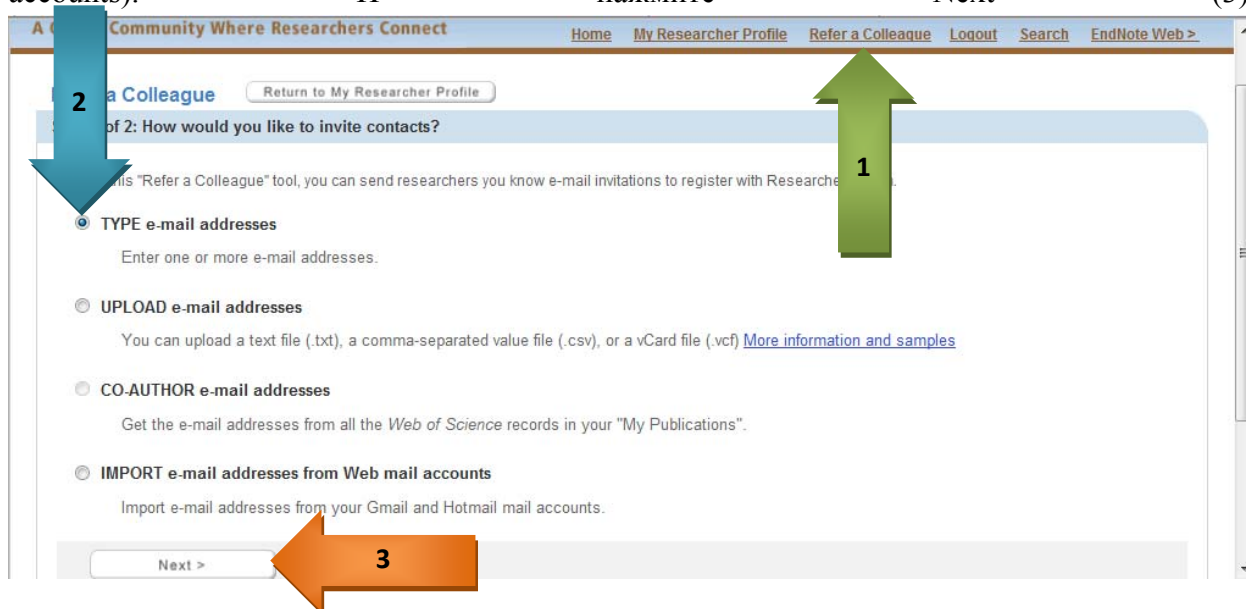
http://apps.webofknowledge.com/CitationReport.do?product=WOS&search...

Вы получите анализ результатов цитируемости по искомой группе авторов.



### 5. Приглашение коллег к сотрудничеству.

Для того, чтобы пригласить коллег к сотрудничеству, выберите ссылку Refer a Colleague (1). Выберите способ приглашения (2): вручную набрать адреса электронной почты (TYPE e-mail addresses); загрузить адреса электронной почты из файлов формата .txt, .csv, .vcf (UPLOAD e-mail addresses); получить адреса электронной почты соавторов из WOS (COAUTHOR e-mail addresses) или импортировать адресную книгу из собственных почтовых аккаунтов на Gmail или Hotmail (IMPORT e-mail addresses from Web mail accounts). И нажмите Next (3).



В появившееся окно (если Вы выбрали Type e-mail addresses) введите адреса электронной почты коллег, которым Вы хотите отправить приглашение присоединиться к Researcher ID, разделяя их с помощью абзаца (Enter), или знака «,» или «;». Вы также

можете добавить сообщение. Для отправки нажмите кнопку Send e-mails.

[Maximum number of e-mails that can be sent are "200"]

Example of one e-mail address per line:  
john.doe@univ.com  
bob.smith@college.com

Example of comma-separated e-mails:  
john.doe@univ.com, bob.smith@college.com

Example of semicolon-separated e-mails:  
john.doe@univ.com; bob.smith@college.com

(Optional) You can add a message (up to 1000 characters) to our standard e-mail invitation ([see the e-mail we'll send](#)).

1000 Characters left

< Cancel Send E-mails

Если Вы хотите импортировать список контактов с почтового сервера (IMPORT e-mail addresses from Web mail accounts), то в открывшемся окне, выберите сервер – Gmail или Hotmail – и нажмите Get E-mail Addresses.

Refer a Colleague [Return to My Researcher Profile](#)

Step 2 of 2: Import a list of e-mail addresses

Select a Web e-mail host from the menu below and click the "Get E-mail Addresses" button. A second window will open and you may need to login and allow ResearcherID to access your e-mail address data. Note that ResearcherID respects the privacy of you and your contacts, and will not store the e-mail addresses or use them for any purposes beyond sending them this invitation to join ResearcherID.

Gmail [Get E-mail Addresses](#)

You can edit the e-mail addresses in the text box below (remove or add more). Use the Enter key, Return key, commas, or semicolons to separate addresses.

[Maximum number of e-mails that can be sent are "200"]

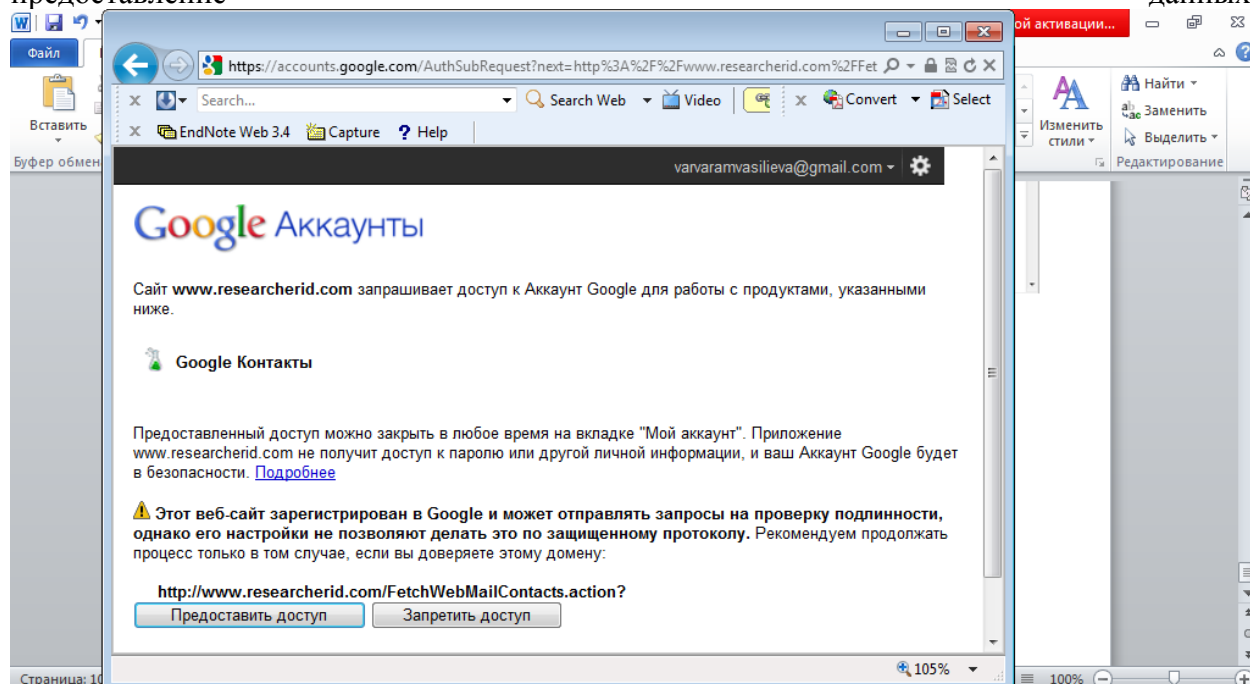
Example of one e-mail address per line:  
john.doe@univ.com  
bob.smith@college.com

Example of comma-separated e-mails:  
john.doe@univ.com, bob.smith@college.com

Example of semicolon-separated e-mails:  
john.doe@univ.com; bob.smith@college.com

(Optional) You can add a message (up to 1000 characters) to our standard e-mail invitation ([see the e-mail we'll send](#)).

Зайдите в собственную электронную почту на выбранном сервере и разрешите предоставление данных.



Контакты будут импортированы автоматически.

Плодотворной научно-исследовательской деятельности!

По всем вопросам, связанным с использованием WoK, WoS, JCR, Endnote Web и Researcher ID, обращайтесь к Васильевой Варваре Михайловне. Контактные данные: [vasilievavm@spa.msu.ru](mailto:vasilievavm@spa.msu.ru)