

**Список научных трудов, опубликованных научных и учебно-методических трудов
Муқановой Улжан Абильтбековны после защиты за период от 2008 по 2020 годы**

№ п/п	Наименование трудов	Рукописные или печатные	Наименование издательства, журнала или номер авторского свидетельства, номер диплома на открытие	Количество печатных страниц	Фамилии соавторов
1	2	3	4	5	6
Монографии					
1	Диагностика и лечение несформированных кишечных свищей	Печат. (монография)	Монография. - Шымкент, 2016. - 161 с.	161 стр	
2	Ишек жыланкөздері	Печат. (монография)	Монография. - Шымкент, 2020. - 160 с.	160 стр	
3	Лечение ограниченных абсцессов брюшной полости	Печат. (монография)	Монография. - Шымкент, 2021. - 160 с.	160 стр	
Учебные пособия					
1	Организация производства	Печат. (уч. пособие)	Учебное пособие. - Шымкент, 2012. -214 с.	214 стр.	Кожабаева Ш., Есиркепов М.М., Муқанова У.А., Есиркепова М.М.
2	Кәсіпкерлік	Электронный ресурс	Электронный учебник. - Шымкент, 2012.	1,5 МВ	Есиркепов М.М. Муқанова У.А. Есиркепова М.М.
3	Управление ресурсосбережением	Электронный ресурс	Электронный учебник. - Шымкент, 2012 .	1,6 МВ	Есиркепов М.М., Муқанова У.А., Есиркепова М.М.
4	Предпринимательство	Электронный ресурс	Электронная книга. - Шымкент, 2012 .	1,5 МВ	Есиркепов М.М., Муқанова У.А., Есиркепова М.М.
5	Организация производства	Электронный ресурс	Электронное учебное пособие. - Шымкент, 2012 .	1,6 МВ	Кожабаева Ш., Есиркепов М.М., Муқанова У.А., Есиркепова М.М.
6	Хирургиялық инфекция	Печат. (уч. пособие)	Учебное пособие. - Шымкент, 2018. -205 с.	205 стр	Бигалив М.Х.
Патенты из WEB OF SCIENCE					
1	Universal wound healing device, has spanner arranged firmly for fixing movable boards, and laid lines that are	Печат.	Номера патентов: KZ23672-A4 Основной идентификационный	1	Rysbekov M.M Bigaliyev M. Yessirkeпов M.R Rysbekov T.

К.м.н.

Секретарь Ученого совета



Муқанова У.А.

Аргина К.К.

	fixed at device ends, for creating ligature arc		номер Derwent: 2019-343502 15 Feb 2011, Основной IPC A61B-017/00		Yessirkepov M.M Yessirkepova A.M
2	Closing stump of cecal appendage after appendectomy for treating acute and chronic appendicitis by inserting purse-string suture at appendectomy, excising cecal appendage, demucosing its stump, immersing in suture and tightening suture	Печат.	Номера патентов: KZ23337-A4 Основной идентификационный номер Derwent: 2019-34353M 15 Dec 2010 Основной IPC A61B-017/04	1	Rysbekov M.M Bigaliyev M. Yessirkepov M.R Baydukhambetov Z. Baybosenov S. Baymedov R.
3	Portable device for resuscitation of patient, has double-lumen needle, pipe and catheter assembled into intra-arterial blood delivery and blood replaced liquids device	Печат.	Номера патентов: KZ22982-A4 Основной идентификационный номер Derwent: 2019-36627D 15 Oct 2010 Основной IPC A61M-005/152	1	Rysbekov M.M Bigaliyev M. Yessirkepov M.R Namazbekova S. Shomanbaev A. et.
4	Method for correction of defects of front abdominal wall of patients who have large and giant post-operative ventral hernia, involves performing progressive dosing tension of shortened soft tissues, followed by performing operation	Печат.	Номера патентов: KZ22421-A4 Основной идентификационный номер Derwent: 2019-36807T 15 Apr 2010 Основной IPC A61M-027/00	1	Rysbekov M.M Bigaliyev M. Yessirkepov M.R Keshubayev K. Tulemissov K. et
5	Method for suturing ureter maim after removing calculus, involves removing calculus of ureter after preliminary cannulation of ureter from its maim, followed by knotting threads ends on ureter maim sides and removing calculus	Печат.	Номера патентов: KZ22346-A4 Основной идентификационный номер Derwent: 2019-36632C 15 Mar 2010 Основной IPC A61B-017/00	1	Yessirkepov M.R Shyntayev T Et.
6	Pyoperitonitis treatment, comprises removing peritonitis causes, draining body cavity structures, gathering pathologic exudations with drainage system with wound edges cooptation and administering disinfectant solutions into	Печат.	Номера патентов: KZ21755-A4 Основной идентификационный номер Derwent: 2019-36485C 15 Oct 2009 Основной IPC A61B-001/313	1	Rysbekov M.M Bigaliyev M. Yessirkepov M.R Yessirkepova A.M et

К.М.Н.

Секретарь Ученого совета



Муқанова У.А.

Аргинава К.К.

5	The Platelet-to-Lymphocyte Ratio as an Inflammatory Marker in Rheumatic Diseases	Печат.	ANNALS OF LABORATORY MEDICINE Том: 39 Выпуск: 4 Стр.: 345-357 DOI: 10.3343/alm.2019.39.4.345 Опубликовано: JUL 2019		Gasparyan A. Ayvazyan L. Yessirkeпов M. Kitas G.
6	Scientific Hypotheses: Writing, Promoting, and Predicting Implications	Печат.	JOURNAL OF KOREAN MEDICAL SCIENCE Том: 34 Выпуск: 45 Номер статьи: UNSP e300 DOI: 10.3346/jkms.2019.34.e300 Опубликовано: NOV 25 2019		Gasparyan A. Ayvazyan L. Yessirkeпов M. Kitas G.
Патенты РК					
1	Кровоостанавливающее устройство – универсальный жгут Есиркепова – жгут «УЖЕ»	Печат.	патент № 14404, Бюл. № 2, 15.02.2008г.	4	Есиркепов М.Р. соавт.
2	Безопасный способ проведения внутримышечных инъекций	Печат.	предпатент № 19090, Бюл. № 2, 15.02.2008г.	4	Есиркепов М.Р. соавт.
3	Способ лечения гнойных перитонитов	Печат.	Инновационный патент № 21755, от 15.10.2009, бюл. № 10	5	Есиркепов М.Р. соавт.
4	Универсальное баровакуумное устройство для лечения ран	Печат.	Инновационный патент № 21419, от 27.04.2009, бюл. № 7	3	Есиркепов М.Р. соавт.
5	Барокамера для лечения гнойно-некротических осложнений заболеваний конечности	Печат.	Инновационный патент № 21082, от 15.04.2009, бюл. № 4	3	Есиркепов М.Р. соавт.
6	Универсальное устройство для лечения ран – аппарат Есиркепова 3	Печат.	Инновационный патент № 21401, от 15.07.2009, бюл. № 7	4	Есиркепов М.Р. соавт.
7	Кровоостанавливающее устройство – универсальный жгут «УЖЕ»	Печат.	Патент № 14404, от 15.02.2008, бюл. № 2	5	Есиркепов М.Р. соавт.
8	Обтурационно-аспирационное устройство для лечения наружных несформированных кишечных свищей	Печат.	Инновационный патент № 21437, от 15.04.2009, бюл. № 4	3	Есиркепов М.Р. соавт.
9	Универсальное	Печат.	Инновационный патент №	3	Есиркепов М.Р.

К.м.н.

Секретарь Ученого совета




Муканова У.А.

Аргина К.К.

	портативное устройство в трансфузиологии		22982 от 15.10.2010, бюл. № 10		соавт.
10	Способ ушивания раны мочеоточника после удаления камня	Печат.	Инновационный патент № 22346 от 15.03.2010, бюл. № 3	3	Есиркепов М.Р. соавт.
11	Способ устранения дефекта передней брюшной стенки у больных с большими и гигантскими послеоперационными вентральными грыжами	Печат.	Инновационный патент № 22421 от 15.04.2010, бюл. № 4	3	Есиркепов М.Р. соавт.
12	Способ хирургического лечения осложненных язв желудка	Печат.	Заключение о выдаче инновационного патента от 08.02.2010	3	Есиркепов М.Р. соавт.
13	Способ хирургического лечения осложненных язв двенадцатиперстной кишки	Печат.	Заключение о выдаче инновационного патента от 08.02.2010	3	Есиркепов М.Р. соавт.
14	Способ лапаролифтинга	Печат.	Заключение о выдаче инновационного патента от 16.02.2010	3	Есиркепов М.Р. соавт.
15	Способ профилактики несостоятельности швов желудочно-кишечного тракта	Печат.	Заключение о выдаче инновационного патента от 24.12.2009	5	Есиркепов М.Р. соавт.
16	Способ уменьшения зараженности туберкулезом и другими инфекциями	Печат.	Заключение о выдаче инновационного патента от 08.02.2010	4	Есиркепов М.Р. соавт.
17	Типичные ошибки в медицинских научных исследованиях	Печат.	Авторлық құқықпен қорғалатын объектілерге құқықтардың мемлекеттік тізілімге мәліметтерді енгізу туралы куәлік, 2019 жылғы «24» шілде № 4660	3	Есиркепов М.М. Есмагамбетов А.Ш. Абдурахманов Р.М.
18	Методология научных исследований в медицине	Печат.	Авторлық құқықпен қорғалатын объектілерге құқықтардың мемлекеттік тізілімге мәліметтерді енгізу туралы куәлік, 2019 жылғы «24» шілде № 4659	3	Есиркепов М.М. Есмагамбетов А.Ш. Абдурахманов Р.М.
19	Макроскопически признаки рубцовой ткани – как показатель эффективности влияния лечения на биологию раневого процесса	Печат.	Авторлық құқықпен қорғалатын объектілерге құқықтардың мемлекеттік тізілімге мәліметтерді енгізу туралы куәлік, 2019 жылғы «24» шілде № 4647	3	Есиркепов М.М. Нурмашев Б. Рысбеков М.М.
20	О генетических исследованиях при заболевании пародонта	Печат.	Авторлық құқықпен қорғалатын объектілерге құқықтардың мемлекеттік	3	Есиркепов М.М. Нурмашев Б. Рысбеков М.М.

К.м.н.

Секретарь Ученого совета




Муканова У.А.

Аргина К.К.

			тізілімге мәліметтерді енгізу туралы куәлік, 2019 жылғы «24» шілде № 4648		Шукпаров А.Б.
21	Лечение ограниченных абсцессов брюшной полости	Печат.	Авторлық құқықпен қорғалатын объектілерге құқықтардың мемлекеттік тізілімге мәліметтерді енгізу туралы куәлік, 2021 жылғы «27» қантар № 14706	160	
Научные статьи опубликованные в журналах ККСОН РК и зарубежья					
1	О действенной помощи медицинского ВУЗа практическому здравоохранению	Печат.	«Вестник» ЮКГМА № 1 (42), Шымкент, 2009, С. - 266-268	3	Рысбеков М.М. Есиркепов М.Р. Бигалиев М.Х.
2	Хирургическое лечение больных с механической желтухой и гнойным холангитом	Печат.	«Вестник» ЮКГМА № 1 (42), Шымкент, 2009, С. - 268-270	3	Бигалиев М.Х. Есенгельдиев А.А. Байтемиров С.Т.
3	Будет ли побежден эхинококкоз	Печат.	«Вестник» ЮКГМА № 1 (42), Шымкент, 2009. – С. - 57-58	3	Рысбеков М.М. Бигалиев М.Х.
4	Механические препятствия пищеварительного тракта человека гельминтами	Печат.	Вестник хирургии Казахстана. 2009, - №4 (20). – С.-14-15.	2	Рысбеков М.М. Есиркепов М.Р. Матвеев М.А.
5	Определение прочности кожного шва в эксперименте	Печат.	Вестник хирургии Казахстана. 2009, - №4 (20). – С.-16-17.	2	Есиркепов М.М., Рысбеков Т.Т.
6	Энтеральное и парентеральное питание больных с наружными кишечными свищами	Печат.	Вестник ЮКГФА. 2011. - №3 (54). – С. 175-177	3	Есиркепов М.М. Сейдалиева А.М. Турсынбеков Е.
7	Лейкоцитарные индексы в диагностике, прогнозировании осложнений и исходов гнойно-воспалительных заболеваний	Печат.	Вестник ЮКГФА. 2011. - №3 (54). – С. 177-179	3	Есиркепов М.М. Сейдалиева А.М. Абжаппаров Ж.
8	Осложнения эндовидеопараскопических операций при остром холецистите.	Печат.	– Медицинский журнал Западного Казахстана, 2011. – № 3(31). – С.56-58	3	Жумагулов К.Н. Бигалиев М.Х.
9	Ургентная хирургическая помощь беременным и родильницам	Печат.	– Медицинский журнал Западного Казахстана, 2011. – № 3(31). – С.21-22	2	Бигалиев М.Х. Каратаев Е.К.
10	Хирургическое лечение проникающего огнестрельного ранения живота	Печат.	– Медицинский журнал Западного Казахстана, 2011. – № 3(31). – С.89-91	3	Бигалиев М.Х. Турсынбеков Е. Намазбекова С.
11	Априд (сультамициллин) в	Печат.	Алматы, – Медицина, 2011.	3	Жумагулов К.Н.

К.м.н.

Секретарь Ученого совета




Муканова У.А.

Аргина К.К.

	профилактике и лечении хирургических инфекций в абдоминальной хирургии.		- № 5(107). – С. 54-56		
12	Принудительная активно-проточная аспирация гнойно-воспалительных очагов.	Печат.	Вестник. Бишкек. 2012. Т.8, № 16. – С. 25-28	4	-
13	Заболеваемость и меры профилактики эхинококкоза в Южно-Казахстанской области.	Печат.	Вестник хирургии Казахстана, 2013, - №1. – С. 26-27;	2	
14	Хирургическая помощь беременным и родильницам в Южно-Казахстанской области.	Печат.	Вестник хирургии Казахстана, 2013, - №1. – С. 27-28;	2	
15	Состояние амбулаторной хирургической помощи в г.Шымкент.	Печат.	Вестник хирургии Казахстана, 2013, - №1. – С. 28-29;	2	соавт Сатханбаев А.З
16	Лечение гнойно-воспалительных очагов брюшной полости.	Печат.	Вестник хирургии Казахстана, 2013, - №1. – С. 29-30;	2	Баймедетов Р.Е. и соавт
17	Острый аппендицит у беременных.	Печат.	Вестник хирургии Казахстана, 2013, - №1. – С. 30-31;	2	Бигалиев М.Х. и соавт.
18	Лечение больных с несформированными наружными кишечными свищами на эвентрированных петлях.	Печат.	Вестник хирургии Казахстана, 2013, - №1. – С. 31-32;	2	
19	Острый аппендицит и беременность.	Печат.	Медицина и экология, Караганда, 2015, № 1. – С. 41-42	3	
20	Синдром Мирриси особенности диагностики и лечения.	Печат.	Медицина и экология, Караганда, 2015, № 1. – С. 42-43	3	
21	Острый аппендицит и профилактика послеоперационных осложнений	Печат.	Вестник КазНМУ, 2016. № 1. – С. 55-58	4	Есиркепов М. Байбосынов С.
22	Разработка методики лечения у больных с разлитыми гнойными перитонитами и абсцессами брюшной полости	Печат.	ҚазҰМУ хабаршысы. 2020, №2. – С.326-329	4	Рысбеков М.М., Аннаоразов Ы.А., Баймагамбетова А.
23	Результаты применения дренажного устройства активно-проточной аспирации у хирургических больных	Печат.	ҚазҰМУ хабаршысы. 2020, №2. – С.329-333	5	Аннаоразов Ы.А. Баймагамбетова А.

К.м.н.

Секретарь Ученого совета



Муканова У.А.


Аргина К.К.

Международные и республиканские конференции, проведенные в РК

1	Макроскопические признаки рубцовой ткани как показатель эффективности влияния лечение на биологию раневого процесса.	Печат.	Павлодар, 2011, XI Сатпаевские чтения. – Т.24. – С. 72-76	5	Есиркепов М.М.
2	Организация хирургической помощи беременным и родильницам Южно-Казахстанской области.	Печат.	Материалы международной научно-практической конференции, посв. 60-летнему юбилею С.Н. Кобландина, 2011. - № 1. – С. 120-121	2	Исмаилов Ж.К. Бигалиев М.Х. Каратаев Е.К.
3	Панкреатодуоденальная резекция в лечении рака поджелудочной железы и периапулярной зоны.	Печат.	Материалы международной научно-практической конференции, посв. 60-летнему юбилею С.Н. Кобландина, 2011. - № 1. – С. 138-141	4	Бигалиев М.Х. Есенгельдиев А. Умбеталиев А.
4	Ятрогенные травмы и стриктуры желчевыводящих протоков	Печат.	Материалы международной научно-практической конференции, посв. 60-летнему юбилею С.Н. Кобландина, 2011. - № 1. – С. 141-142	2	Бигалиев М.Х. Малибеков Ж.Ж.
5	Эндовидеолапароскопические операции при остром холецистите.	Печат.	Материалы международной научно-практической конференции, посв. 60-летнему юбилею С.Н. Кобландина, 2011. - № 1. – С. 142-144	3	Бигалиев М.Х. Жумагулов К.Н. Кульниязов Д. Рысбеков Т.Т.
6	Лечение рака поджелудочной железы и периапулярной зоны.	Печат.	III конгресс хирургов Казахстана, Алматы с международным участием «Инновации в хирургии», № 1, 2012. – С.84	1	Бигалиев М.Х., Умбеталиева А.Ш. Байбосынов С.А. Матвеев М.
7	Эндовидеолапароскопические операции при желчно-каменной болезни осложненной механической желтухой.	Печат.	III конгресс хирургов Казахстана, Алматы с международным участием «Инновации в хирургии», № 1, 2012. – С. 86-87	1	Исмаилов Ж.К. Бигалиев М.Х. Жумагулов К.Н. Жанабаев Н.
8	Ятрогенные травмы и стриктуры желчевыводящих протоков при лапароскопических операциях.	Печат.	III конгресс хирургов Казахстана, Алматы с международным участием «Инновации в хирургии», № 1, 2012. – С.255-256	1	Бигалиев М.Х.
9	Комплексное лечение гнойных ран.	Печат.	Научно-практическая конференция «Диагностика и лечение неврологических заболеваний». Хабаршы. №2. Туркестан, 2013. – С.	5	М.М. Есиркепов, К.Ж. Тулемисов

К.м.н.

Секретарь Ученого совета




Муканова У.А.

Аргинава К.К.

10	Послеродовый перитонит и хирургические инфекции.	Печат.	552-554 Научно-практическая конференция «Диагностика и лечение неврологических заболеваний». Хабаршы. №2. Туркестан, 2013. – С. 555-558	5	М.М. Есиркепов, С.Т. Байтемиров
11	Осложнения эндовидеолапароскопических операций при остром холецистите.;	Печат.	Научно-практическая конференция «Диагностика и лечение неврологических заболеваний». Хабаршы. №2. Туркестан, 2013. – С. 570-573	6	-
12	Лейкоцитарные индексы в диагностике, прогнозировании осложнений и исходов гнойно-воспалительных заболеваний.	Печат.	Научно-практическая конференция «Диагностика и лечение неврологических заболеваний». Хабаршы. №2. Туркестан, 2013. – С. 559-562	5	М.М. Есиркепов, Р.Е. Баймедетов, А.З. Сатханбаев
13	Активно-проточная аспирация гнойно-воспалительных очагов.	Печат.	Научно-практическая конференция «Диагностика и лечение неврологических заболеваний». Хабаршы. №2. Туркестан, 2013. – С. 563-566	6	-
14	Хирургическое лечение травм живота.	Печат.	Научно-практическая конференция «Диагностика и лечение неврологических заболеваний». Хабаршы. №2. Туркестан, 2013. – С. 546-548	4	М.Х. Бигалиев, А.З. Сатханбаев, Е. Жантеев
15	Ургентная хирургическая помощь беременным и родильницам в Южно-Казахстанской области.	Печат.	Научно-практическая конференция «Диагностика и лечение неврологических заболеваний». Хабаршы. №2. Туркестан, 2013. – С.	3	М.Х. Бигалиев, У.А, С.Т. Байтемиров
16	Оказание амбулаторной хирургической помощи населению;	Печат.	Научно-практическая конференция «Диагностика и лечение неврологических заболеваний». Хабаршы. №2. Туркестан, 2013. – С.	3	А.З. Сатханбаев, С.Мынбаев
17	Острый аппендицит у беременных. -	Печат.	Научно-практическая конференция «Роль многопрофильной больницы в развитии инновационных технологий» 145 лет ОКБ, 2013. – С. 445-446	2	-
18	Малоинвазивные методы лечения больных с механической желтухой.	Печат.	Қазақстан Республикасының Тұңғыш Президенті – Елбасының	2	сoавт

К.м.н.

Секретарь Ученого совета



Муканова У.А.

Аргинава К.К.

			Қоры және Оңтүстік Қазақстан мемлекеттік фармацевтика академиясы бірлесіп өткізген жас ғалымдар мен студенттердің «Биология, медицина және фармация дамуының болашағы» атты Бірінші халықаралық ғылыми конференциясы, 2013. – Т.3. – № 4(65). – С. 69-70.		
19	Роль дренажей в неотложной абдоминальной хирургии.	Печат.	Қазақстан Республикасының Тұңғыш Президенті – Елбасының Қоры және Оңтүстік Қазақстан мемлекеттік фармацевтика академиясы бірлесіп өткізген жас ғалымдар мен студенттердің «Биология, медицина және фармация дамуының болашағы» атты Бірінші халықаралық ғылыми конференциясы, 2013. – Т.3. – № 4(65). – С. 58-61.	4	соавт.
20	Способ лечения абсцессов брюшной полости.	Печат.	Қазақстан Республикасының Тұңғыш Президенті – Елбасының Қоры және Оңтүстік Қазақстан мемлекеттік фармацевтика академиясы бірлесіп өткізген жас ғалымдар мен студенттердің «Биология, медицина және фармация дамуының болашағы» атты Бірінші халықаралық ғылыми конференциясы, 2013. – Т.3. – № 4(65). – С. 63-65.	3	Есиркепов М.М., Рысбеков Т.Т.
21	Огнестрельные ранения мирного времени.	Печат.	Қазақстан Республикасының Тұңғыш Президенті – Елбасының Қоры және Оңтүстік Қазақстан мемлекеттік фармацевтика академиясы бірлесіп өткізген жас ғалымдар мен студенттердің «Биология,	3	Байбосынов С.А., Маймаков Н.А.

К.м.н.

Секретарь Ученого совета




Муканова У.А.

Аргина К.К.

			медицина және фармация дамуының болашағы» атты Бірінші халықаралық ғылыми конференциясы, 2013. – Т.3. – № 4(65). – С. 61-63.		
22	Лечение больных с наружными несформированными свищами.	Печат.	Қазақстан Республикасының Тұңғыш Президенті – Елбасының Қоры және Оңтүстік Қазақстан мемлекеттік фармацевтика академиясы бірлесіп өткізген жас ғалымдар мен студенттердің «Биология, медицина және фармация дамуының болашағы» атты Бірінші халықаралық ғылыми конференциясы, 2013. – Т.3. – № 4(65). – С. 65- 67.	3	Есиркепов М.М.
23	Травмы и стриктуры желчевыводящих протоков при лапароскопических операциях	Печат.	V – Конгресс хирургов Казахстана. Международная конференция. «Новые технологии в хирургии», 2014. - № 1. – С.- 96	1	Бигалиев М.Х.
24	Лапароскопическая хирургия перфоративных язв желудка и двенадцатиперстной кишки	Печат.	V – Конгресс хирургов Казахстана. Международная конференция. «Новые технологии в хирургии», 2014. - № 1. – С.-98	1	Умбеталиев А.Ш., Каратаев Е.К.
25	Комплексное лечение гнойных ран	Печат.	V – Конгресс хирургов Казахстана. Международная конференция. «Новые технологии в хирургии», 2014. - № 1. – С.-102	1	-
26	Лечение больных с послеродовым перитонитом	Печат.	V – Конгресс хирургов Казахстана. Международная конференция. «Новые технологии в хирургии», 2014. - № 1. – С.-111	1	Бигалиев М.Х., Жумагулов К.Н., Каратаев Е.К.
27	Огнестрельные ранения мирного времени //	Печат.	V – Конгресс хирургов Казахстана. Международная конференция. «Новые технологии в хирургии»,		Есиркепов М.М.

К.м.н.

Секретарь Ученого совета



Муканова У.А.

Аргинова К.К.

			2014. - № 1. - С.-166		
28	Опасности и осложнения при лапароскопических операциях и их лечение.	Печат.	Эндохирургия. Астана, 2014. № 3. - С. 38	1	
29	Малоинвазивные методы лечения эхинококкоза печени.	Печат.	Эндохирургия. Астана, 2014. № 3. - С.39	1	
30	Лапароскопическая нефрэктомия у доноров.	Печат.	Эндохирургия. Астана, 2014. № 3. - С.70	1	
31	Малоинвазивные методы лечения больных с механической желтухой.	Печат.	Эндохирургия. Астана, 2014. № 3. - С.94	1	
32	Активно-проточная аспирация гнойно-воспалительных очагов.	Печат.	Эндохирургия. Астана, 2014. № 3. - С.96	1	
33	Показатели в оценке степени эндогенной интоксикации.	Печат.	Международная научно-практическая конференция «Болашак». Наука и образование в современном мире. Караганда, 20-21.02.2015.	3	
34	Лечение острого аппендицита и профилактика послеоперационных осложнений.	Печат.	Международная научно-практическая конференция «Болашак». Наука и образование в современном мире. Караганда, 20-21.02.2015	3	
35	Применение дренажей в экстренной хирургии органов брюшной полости.	Печат.	Международная научно-практическая конференция «Болашак». Наука и образование в современном мире. Караганда, 20-21.02.2015.	3	
36	Лапароскопическая холецистэктомия и коррекция некоторых ее осложнений.	Печат.	Эндохирургия, 2015, Астана. - 2015. - С. 195-196	3	
37	Синдром Мириizzi - причина ятрогенных повреждений гепатикохоледоха.	Печат.	Эндохирургия, 2015, Астана. - 2015. - С. 38-40.	3	
38	Применение дренажей в лечении абсцессов брюшной полости.	Печат.	Эндохирургия, 2015, Астана. - 2015. - С. 56-58.	3	
39	Лечение абсцессов брюшной полости.	Печат.	Международная научно-практическая конференция посвященная 25-летию РК, 2016, Шымкент-Туркестан. - С. 133-134.	2	
40	Интервенционные технологии в лечении	Печат.	Международная научно-практическая конференция	6	

К.м.н.

Секретарь Ученого совета



Муканова У.А.

Аргина К.К.

	кровотечений из вен гастрозофагеального бассейна у больных циррозом печени.		посвященная 25-летию РК, 2016, Шымкент-Туркестан. - С.50-55		
41	Панкреатодуоденальная резекция в лечении рака поджелудочной железы и периапулярной зоны.	Печат.	Международная научно-практическая конференция Шымкент-Туркестан. - С. 106-110. посвященная 25-летию РК, 2016,	5	
42	Острый аппендицит у беременных.	Печат.	Международная научно-практическая конференция посвященная 25-летию РК, 2016, Шымкент-Туркестан. - С. 103-103.	1	
43	Интервенционные технологии в лечении кровотечений из вен гастрозофагеального бассейна у больных циррозом печени.	Печат.	Международная научно-практическая конференция посвященная 25-летию РК, 2016, Шымкент-Туркестан. - С. 50-55.	6	
44	Лечение абсцессов брюшной полости.	Печат.	ХҚТУ «Хабаршысы», 2017. - С.132-135	4	
45	Жүкті әйелдерде жіті аппендициттің диагностика және емдеу алгоритм.	Печат.	ХҚТУ «Хабаршысы», 2017. - С.136-140	5	
46	Іш қуысын абсцестерінің емделуі.	Печат.	«Экологиялық генетика мен экспериментальды биологияның өзекті проблемалары». Алматы, 2018. - С. 103-107	5	-
47	Научно-практические аспекты лечения больных с наружными несформированными свищами.	Печат.	«Экологиялық генетика мен экспериментальды биологияның өзекті проблемалары». Алматы, 2018. - С.107-109	3	-
48	Научно-практические аспекты трансплантация почки в Южно-Казахстанской области.	Печат.	«Экологиялық генетика мен экспериментальды биологияның өзекті проблемалары». Алматы, 2018. - С.70-72	3	-
Международные конференции, проведенные зарубежом					
1	О методах ушивания ран	Печат.	Материалы международной научно-практической конференции, Przemysl (Польша), 2008. С.-21-23	3	Есиркепов М.М.
2	Энтеральное и парентеральное питание больных с несформированными наружными кишечными	Печат.	Хирургия Узбекистана. Материалы XIV Республиканской научно-практической конференции «Вахидовские чтения -	1	Рысбеков М.М. Есиркепов М.Р. Матвеев М.А.

К.м.н.

Секретарь Ученого совета



Муканова У.А.

Аргинова К.К.

	свищами		2009» № 3, 2009. – С.-40		
3	Анализ конверсии при лапароскопической холецистэктомии	Печат.	Хирургия Узбекистана. Материалы XIV Республиканской научно-практической конференции «Вахидовские чтения – 2009» № 3, 2009. – С.-41	1	Рысбеков М.М. Оспанов Р.М. Жумагулов К.Н.
4	Способы лечения гнойных ран	Печат.	Материалы международной научно-практической конференции «Zpravu vedecke ideje-2009», Прага (Чехия), часть 11. – С.7-10.	4	Рысбеков Т.Т., Садыхбеков М.Н.
5	Лечение хирургических ран	Печат.	Материалы международной научно-практической конференции «Zpravu vedecke ideje-2009», Прага (Чехия), часть 11. – С.10-13.	4	Рысбеков Т.Т., Есиркепов М.М.
6	Панкреатодуоденальная резекция в лечении рака поджелудочной железы и периапулярной зоны	Печат.	Материалы VI Международной научно-практической конференции «Основни проблеми на съвременната наука - 2010», София (Болгария), Том 20. – С.6-9.	4	Бигалиев М.Х. Кешубаев К.Е. Жармакина Б.О.
7	Эндовидеолапароскопические операции при остром холецистите	Печат.	Материалы VI Международной научно-практической конференции «Основни проблеми на съвременната наука - 2010», София (Болгария), Том 20. – С.9-12.	4	Бигалиев М.Х. Жумагулов К.Н. Кешубаев К.Е.
8	Лечение несформированных тонкокишечных свищей на фоне перитонита и нагноившихся ран	Печат.	Материалы VI Международной научно-практической конференции «Основни проблеми на съвременната наука - 2010», София (Болгария), Том 20. – С.9-12.	4	Есиркепов М.Р. Кешубаев К.Е.
9	Сравнительная оценка состояния микроциркуляции и электропроводимости в послеоперационных хирургических ранах в эксперименте.	Печат.	Санкт-Петербург. – IV Международный Молодежный медицинский конгресс, 2012. – С. 204	1	Есиркепов М.М.
10	О перспективах в лечении несформированных кишечных свищей.	Печат.	Санкт-Петербург. – IV Международный Молодежный медицинский конгресс, 2012. – С. 195-	1	-

К.м.н.

Секретарь Ученого совета



Муканова У.А.

Аргина К.К.

			196.		
11	К вопросу о классификации раневого процесса.	Печат.	Санкт-Петербург. – IV Международный Молодежный медицинский конгресс, 2012. – С. 254	1	Есиркепов М.М.
12	Инфекции при хирургических заболеваниях брюшной полости и их антибиотикочувствительность.	Печат.	Санкт-Петербург. – IV Международный Молодежный медицинский конгресс, 2012. – С. 176.	1	Есиркепов М.М.
13	Повреждения желчевыводящих протоков при эндовидеолaparоскопических холецистэктомиях	Печат.	Материалы 8 научно-практической конференции, 2012, Пржемышл. – С. 3-5.	3	Есиркепов М.М.
14	Лейкоцитарные индексы в диагностике, прогнозировании осложнений и исходов гнойно-воспалительных заболеваний.	Печат.	Научно-практическая конференция «Современные технологии в хирургии», Омск. – 2013. – С. -282-287.	7	Баймедетов Р.Е.
15	Ятрогения в хирургии желчевыводящих протоков	Печат.	Научно-практическая конференция «Современные технологии в хирургии», Омск. – 2013. – С. -287-291.	5	Рысбеков М.М.
16	Централизация хирургической помощи беременным и родильницам в Южно-Казахстанской области.	Печат.	Научно-практическая конференция «Современные технологии в хирургии», Омск. – 2013. – С. -287-291.	5	Рысбеков М.М.
17	Лечение и профилактика одонтогенных медиастинитов	Печат.	Научно-практическая конференция «Современные технологии в хирургии», Омск. – 2013. – С. -287-291.	5	М.М. Рысбеков, С.Н. Кобландин, Р.Е. Баймедетов
18	Современные возможности лечения гнойных ран.	Печат.	Научные перспективы XXI века. Достижения и перспективы нового столетия. Новосибирск. 13-14.03.2015	4	
19	Лечение гнойных ран баровакуумным устройством.	Печат.	Научные перспективы XXI века. Достижения и перспективы нового столетия. Новосибирск. 13-14.03.2015	4	

К.м.н.

Секретарь Ученого совета



Муканова У.А.

Аргина К.К.